

発車時刻表

平日用(月、金)

Time Table

Weekdays (Monday ~ Friday)

種別	時刻 行先	5	6	7	8	9	10	11	12	13	14	15	16	17	18	19	20	21	22	23	0	
		時刻	5	6	7	8	9	10	11	12	13	14	15	16	17	18	19	20	21	22	23	0
特急 Ltd.Exp.	大阪難波 Osaka-Namba <small>(大阪上本町行を含む) ★=大和八木で京都市行に連絡</small>		上カキ 28																			
	賢島 Kashikojima <small>しまかぜ Shime-keze</small> ★=津で大阪難波行に連絡 ★=伊勢中川で大阪方面行に連絡		★カキ 59	★ ^Z 59	★ ^Z 59	★ ^Z 59	★ ^Z 59	★ ^Z 59	★ ^Z 59	★ ^Z 59	★ ^Z 59	★ ^Z 59	★ ^Z 59	★ ^Z 59	★ ^Z 59	★ ^Z 59	★ ^Z 59	★ ^Z 59				
	鳥羽 Toba <small>(宇治山田・松阪・津行を含む) ★=津で大阪難波行に連絡 ★=伊勢中川で大阪方面行に連絡 ★=松阪で鳥羽行に連絡 ★=宇治山田で賢島行に連絡 ★=鳥羽で賢島行に連絡</small>			★ ^Z 40	★ ^Z 39	★ ^Z 39	★ ^Z 39	★ ^Z 39	★ ^Z 39	★ ^Z 39	★ ^Z 39	★ ^Z 39	★ ^Z 39	★ ^Z 39	★ ^Z 45							
急行 Express	鳥羽 Toba <small>(五十鈴川・宇治山田・松阪・伊勢中川・津新町・平田町行を含む)</small>		△ 4	中△ 6	松△ 16	松△ 15	松△ 15	松△ 15	松△ 15	松△ 15	松△ 15	松△ 15	松△ 15	中△ 16	中△ 7	松△ 8	中 9	中△ 9		津 9		
	伊勢中川 Ise-Nakagawa		中△ 29	中 29	松 37	松 35	松 35	松 35	松 35	松 35	松 35	松 35	松 35	松 35	松 35	松 35	松 35	松 35	松 35	松 35	松 35	松 35
普通 Local	伊勢中川 Ise-Nakagawa		≡ 46	松▽ 47	平 52	五 56	五 55	五 55	五 55	五 55	五 55	五 55	五 55	五 55	五 55	五 55	五 55	五 55	五 55	五 55	五 55	五 55
Sort	Destination Time	5	6	7	8	9	10	11	12	13	14	15	16	17	18	19	20	21	22	23	0	

備考

- △ 伊勢中川で大阪方面行快速急行または急行に連絡
- ▽ 伊勢中川で宇治山田方面行快速急行または急行に連絡
- 5番線から発車

特急車種と車イス対応

- ※特急列車の車種および車イス対応車両は予告なく変更する場合があります。
- 車イス対応
- 伊勢志摩ライナー
- アーバンライナー

行先ご案内


上 上本町行
塩 塩浜行
白 白子行
津 津新行
中 中川行
松 松阪行
宇 宇治山田行
五 五十鈴川行
平 平田町行

発車時刻表

土・休日用

Time Table

Saturdays and Holidays

種別	時刻 行先	時刻																	備考					
		5	6	7	8	9	10	11	12	13	14	15	16	17	18	19	20	21		22	23	0		
特急 Ltd.Exp.	大阪難波 Osaka-Namba <small>*=大和八木で京都行に連絡</small>		★ 29											★ 0	★ 0									
	賢島 Kashikojima <small>★=津で大阪難波行に連絡 ★=伊勢中川で大阪方面行に連絡</small>	 54 運行日の詳細につきましては こちら をご覧ください。																						
	鳥羽 Toba <small>(宇治山田・松阪・津行を含む) ★=津で大阪難波行に連絡 ★=伊勢中川で大阪方面行に連絡 ★=松阪で鳥羽方面行に連絡 ☆=宇治山田で賢島行に連絡 ★=鳥羽で賢島行に連絡</small>			★ 19														★ 14						
急行 Express	鳥羽 Toba <small>(五十鈴川・宇治山田・松阪・伊勢中川・津新町行を含む)</small>		△ 4	中△▽ 5														中 8	松▽ 8	中 8	津 7	津 9		
		中△ 24	中 27																△ 24	中△ 24	中 27	津 41	津 41	
普通 Local	伊勢中川 Ise-Nakagawa				7	8	1	1	1	1	1	1	1	1	1	1	1	0	0	0	1	5		
		30	35	30														白	9	15	15	15		塩 15
Sort	Destination Time	5	6	7	8	9	10	11	12	13	14	15	16	17	18	19	20	21	22	23	0			

特急車種と車イス対応

※特急列車の車種および車イス対応車両は予告なく変更する場合があります。


 △アーバンライナー
 ▼伊勢志摩ライナー
 ▽車イス対応

行先ご案内


五 宇 中 津 津 津 白 塩
 五 二
 十
 鈴 山
 川 田
 行

発車時刻表

平日用(月、金)

Time Table

Weekdays (Monday ~ Friday)

種別	時刻 行先	5	6	7	8	9	10	11	12	13	14	15	16	17	18	19	20	21	22	23	0	
		特急 Ltd.Exp.	近鉄 しまかせ Shimokaze													14	運行日の詳細につきましては こちらをご覧ください。					
	名古屋 Kintetsu-Nagoya			18	9	9	8	8	8	8	8	8	8	8	8	8	8	10	15	24		
					23	21	21	21	21	21	21	21	21	21	21	22	23	25	25	24		
					31	49	49	48	48	48	48	48	48	48	48	48	48	47	47			
					55	56	58											52				
	近鉄 名古屋 Kintetsu-Nagoya		0	7	12	12	11	10	10	10	10	10	10	10	10	10	17	6	1	9		
			17	22	27	28	28	28	28	28	28	28	28	28	27	25	29	31	36			
			32	30	38																	
			46	42	45											45						
			50	50	50	51	51	51	51	51	51	50	50	50	53	54						
			59	59											57							
	準急 Semi-exp.	16	4	0	0												9	14	16	18		
	普通 Local	32	37	31	32	29	29	29	29	29	29	29	29	29	28	28	30	32	37	35		
		47	47	38	50											46						
			52	51	59	52	52	52	52	52	52	55	55	55	55	58	55	53	55			
	普通 Local	27	7	8	13		2	3	3	3	3	3	6	5	2	18	15	15		10		
	湯の山 温泉 Yunoyama- onsen	49	19	32	29	31	30	30	30	30	30	29	28	24	21	37	34	40	43	43		
			37	54	59							49	47	43	40	56	55	59				
			50												59	56	55	59				
Sort	Desti- nation Time	5	6	7	8	9	10	11	12	13	14	15	16	17	18	19	20	21	22	23	0	

備考

特急車種と
車イス対応

- ※特急列車の車種および
車イス対応車両は予告なく
変更する場合があります。
- ♿ 車イス対応
- ※伊勢志摩ライナー
- ♿ アーバンライナー

先
行
ご
案
内


- 近鉄富田へは後の急行が先着
- 5番線から発車
- 富吉 富吉行

発車時刻表

土・休日用

Time Table

Saturdays and Holidays

種別	時刻 行先	5	6	7	8	9	10	11	12	13	14	15	16	17	18	19	20	21	22	23	0		
		特急 Ltd.Exp. 近鉄 しまかせ Shime-kaze 名古屋 Kintetsu-Nagoya																					
					11	9	8	8	8	8	8	8	8	8	8	9		9	9				
					24	24	21	21	21	21	21	21	21	23	23	23	23	23	23	23	23	20	
					30	43	49	48	48	48	48	48	48	48	48	49	49	49	49	48			
急行 Express 近鉄 名古屋 Kintetsu-Nagoya			0	8															1	8			
			18	10		11	10	10	10	10	10	10	10	10	11	11	10						
				27	25	28	28	28	28	28	28	28	28	28	27	27	28	28					
			36			38									47				31	32			
準急 Semi-exp. 普通 Local	Kintetsu-Nagoya		5	5																	0		
			17		15	12	15	11	11	11	11	11	11	11	12	12	13	13	13	14	18		
				20	29	18	29	29	29	29	29	29	29	29	28	28	29	29					
			33	30		31								38		36	36		32	33	35		
普通 Local 湯の山 温泉 Yunoyama-onsen				0	0	0	2	3	3	3	3	3	6	6	4	1	7	0	9				
			32	12	13									29	28	25	25	28		28		23	
				26	28	21									49	47	44	42		47		43	
			55	46	47	41											50			56			
Sort	Desti- nation	5	6	7	8	9	10	11	12	13	14	15	16	17	18	19	20	21	22	23	0		
	Time																						

15

運行日の詳細につきましては
こちらをご覧ください。

特急車種と
車イス対応

- ※特急列車の車種および車イス対応車両は予告なく変更する場合があります。
- 車イス対応
- 伊勢志摩ライナー
- アーバンライナー

先案内
富吉
富吉行

番線から発車

停車駅ご案内

特急

近鉄名古屋行 **しまかぜ** (自字) = 近鉄名古屋まで停まりません

近鉄賢島行 **しまかぜ** (自字) = 伊勢市・宇治山田・鳥羽・鵜方

近鉄名古屋行 = 桑名

大阪難波・大阪上本町行 = 白子・津・名張・大和八木・鶴橋・大阪上本町

賢島・鳥羽行 = 白子・津・伊勢中川・松阪・伊勢市・宇治山田・五十鈴川・鳥羽・志摩磯部・鵜方

急行

近鉄名古屋行 = 近鉄富田・桑名・近鉄弥富・近鉄蟹江

鳥羽行 = 塩浜・伊勢若松・白子・江戸橋・津・津新町・久居・伊勢中川・松阪・伊勢市～鳥羽間各駅に停車

平田町行 = 塩浜・伊勢若松・柳・鈴鹿市・三日市

準急

近鉄名古屋行 = 近鉄蟹江まで各駅に停車

追加停車駅

カ = 伊賀神戸

キ = 桔梗が丘

ヒ = 久居

ミ = 宮町

特急 **しまかぜ** 運行日

木曜日は運行いたしません

運転日の詳細につきましては [こちら](#) をご覧下さい




特急 季節列車 運転日

運転日の詳細につきましては [こちら](#) をご覧ください。



■の宇治山田行特急は鳥羽まで延長運転します。

特急発車時刻表

Ltd.Exp.Timetable

平日用 (月・金) Weekdays (Monday ~ Friday)	時刻	6	7	8	9	10	11	12	13	14	15	16	17	18	19	20	21	22	23	備考				
	行先																							
平日用 (月・金) Weekdays (Monday ~ Friday)	大阪 難波 Osaka-Namba (大阪上本町行を含む) ★=大和八木で 京都行に連絡	上カキ 28 ★カキ 59																			停車駅 賢島行 しまかぜ (自 字) 伊勢市・宇治山田・鳥羽・鵜方 大阪難波・大阪上本町行 白子・津・名張・大和八木・鶴橋・大阪上本町 賢島・鳥羽・宇治山田・松阪行 白子・津・伊勢中川・松阪・伊勢市・宇治山田・五十鈴川・鳥羽・志摩磯部・鵜方 【追加停車駅】カ 伊賀神戸・キ 桔梗が丘・ヒ 久居 【行先(案内)】上 大阪上本町行・宇 宇治山田行・松 松阪行・津 津行			
	賢島 Kashikojima ★=津で大阪難波行 に連絡 ★=伊勢中川で大阪方面行に連絡																						運行日の詳細につきましては こちらをご覧ください。	
	鳥羽 Toba (宇治山田・松阪・ 津行を含む) ★=津で大阪難波行 に連絡 ★=伊勢中川で大阪方面行に連絡 ★=松阪で鳥羽方面行に連絡 ★=宇治山田で賢島行に連絡 ★=鳥羽で賢島行に連絡																							運行日の詳細につきましては こちらをご覧ください。
	Time	6	7	8	9	10	11	12	13	14	15	16	17	18	19	20	21	22	23					
大阪 難波 Osaka-Namba ★=大和八木で 京都行に連絡	★カキ 59	★カキ 59	★カキ 59	★カキ 59	★カキ 59	★カキ 59	★カキ 59	★カキ 59	★カキ 59	★カキ 59	★カキ 59	★カキ 59	★カキ 59	★カキ 59	★カキ 59	★カキ 59	★カキ 59	★カキ 59	★カキ 59	★カキ 59				
賢島 Kashikojima ★=津で大阪難波行 に連絡 ★=伊勢中川で大阪方面行に連絡																					運行日の詳細につきましては こちらをご覧ください。			
鳥羽 Toba (宇治山田・松阪・ 津行を含む) ★=津で大阪難波行 に連絡 ★=伊勢中川で大阪方面行に連絡 ★=松阪で鳥羽方面行に連絡 ★=宇治山田で賢島行に連絡 ★=鳥羽で賢島行に連絡																						運行日の詳細につきましては こちらをご覧ください。		
Time	6	7	8	9	10	11	12	13	14	15	16	17	18	19	20	21	22	23						
大阪 難波 Osaka-Namba ★=大和八木で 京都行に連絡	★カキ 59	★カキ 59	★カキ 59	★カキ 59	★カキ 59	★カキ 59	★カキ 59	★カキ 59	★カキ 59	★カキ 59	★カキ 59	★カキ 59	★カキ 59	★カキ 59	★カキ 59	★カキ 59	★カキ 59	★カキ 59	★カキ 59	★カキ 59				
賢島 Kashikojima ★=津で大阪難波行 に連絡 ★=伊勢中川で大阪方面行に連絡																					運行日の詳細につきましては こちらをご覧ください。			
鳥羽 Toba (宇治山田・松阪・ 津行を含む) ★=津で大阪難波行 に連絡 ★=伊勢中川で大阪方面行に連絡 ★=松阪で鳥羽方面行に連絡 ★=宇治山田で賢島行に連絡 ★=鳥羽で賢島行に連絡																						運行日の詳細につきましては こちらをご覧ください。		
Time	6	7	8	9	10	11	12	13	14	15	16	17	18	19	20	21	22	23						
大阪 難波 Osaka-Namba ★=大和八木で 京都行に連絡	★カキ 59	★カキ 59	★カキ 59	★カキ 59	★カキ 59	★カキ 59	★カキ 59	★カキ 59	★カキ 59	★カキ 59	★カキ 59	★カキ 59	★カキ 59	★カキ 59	★カキ 59	★カキ 59	★カキ 59	★カキ 59	★カキ 59	★カキ 59				

車種と
車イス対応


 伊勢志摩ライナー

 車イス対応
 ※特急列車の車種および
 車イス対応車両は予告なく
 変更する場合があります。