





特急発車時刻表

Ltd.Exp. Timetable

時刻 行先	時刻																							備考	
	6	7	8	9	10	11	12	13	14	15	16	17	18	19	20	21	22	23							
平日用 (月~金) Weekdays (Monday ~ Friday)	大阪難波 Osaka-Namba (大阪上本町行を含む)																								原則火曜日は運行いたしません。 運行日の詳細につきましては こちら をご覧ください。
		タ	上タ	上タ	上タ	タ	タ	タ	タ	タ	タ	タ	タ	タ	タ	上タ									
		0	9	11	2	2	2	2	2	2	2	7	6	6	5										
		19	24	28	25	19	19	19	19	19	21	23	24	21	19	19	18	20							
				39	38	38	38					38	38	38	38	38									
		上タ	上	上タ	上フ	上フ	上フ	上フ	上フ	上フ	上フ	上	上	上	上タ	上タ									
		45	53	53	48	48	48	48	48	48	53	49	50	51	51	51									
	京都 Kyoto (大和西大寺行を含む)																								原則水曜日は運行いたしません。 運行日の詳細につきましては こちら をご覧ください。
		6 ^効			6	6 ^ニ	6 ^ニ	6 ^ニ	6 ^ニ	6 ^ニ	6 ^ニ	6	6	6	6	6	6	6							
		2			5	6	6	6	6	6	1	1	1	1	1	0									
			29	26	24	24	24	24	24	24	24	24	31	31	29	21		26							
			49	59												52	44								
		6 ^効	6 ^効	6 ^効														西6							
土・休日用 Saturdays and Holidays	大阪難波 Osaka-Namba (大阪上本町行を含む)																								運行日の詳細につきましては こちら をご覧ください。
		タ	上タ	上タ	タ	タ	タ	タ	タ	タ	タ	タ	タ	タ	上タ										
		9	10	1	2	2	2	2	2	5	3	3	3	2											
		20	25	8	19	19	19	19	19	24	24	7	6	8	17	17	22								
				28	26	19						24	20	21	38	38									
		上タ	上タ	上フ	上フ	上フ	上フ	上フ	上フ	上フ	上	上	上	上タ	上タ	上タ	上タ								
		47	51	52	47	48	48	48	48	48	48	48	49	48	49	50	41								
	京都 Kyoto (大和西大寺行を含む)																								運行日の詳細につきましては こちら をご覧ください。
		6 ^効	6 ^効	6 ^効	6 ^ニ	6 ^ニ	6 ^ニ	6 ^ニ	6 ^ニ	6 ^ニ	6 ^ニ	6 ^ニ	6	6	6	6	6	6							
		0	7	5	5	5	5	5	5	0	0	0	0	0	3										
			31	28	25	23	24	24	24	24	25	25	26	30	32	21		32							
		6 ^効	6 ^効															西6							
		58	50													53	45								

停車駅

京 都 行 **しまかぜ** (白字) 〓 大和西大寺・近鉄丹波橋
 大阪難波 波行 **しまかぜ** (白字) 〓 鶴橋・大阪上本町
 京 都 行 〓 大和西大寺・近鉄丹波橋
 大阪難波 波行 〓 鶴橋・大阪上本町
 大阪上本町行 〓 鶴橋

6 〓 下のホーム橿原線6番のりばから発車

車種

※特急列車の車種は予告なく変更する場合があります。
 〓 アーバンライナー
 〓 伊勢志摩ライナー
 タ 〓 大和高田にも停車
 フ 〓 布施にも停車
 ニ 〓 西ノ京にも停車
 効 〓 高の原にも停車

特急列車には別途特急券が必要です。

