

発車時刻表

平日用(月~金)

Time Table

Weekdays (Monday ~ Friday)

行先	時刻 種別	5	6	7	8	9	10	11	12	13	14	15	16	17	18	19	20	21	22	23	0	備考	
		大阪 難波・尼崎・神戸三宮 方面 For Osaka-Namba・Amagasaki・Kobe-Sannomiya																					
特急 Ltd.Exp.	3 ⁷ 5	3 ⁷ 35		3 ⁷ 14	4 ⁸ 20	4 20													3 5			停車駅 特急 学園前・生駒・鶴橋・大阪上本町 左記以外の列車は大和難波行 東尼 三神 三宮 行 東尼 三宮 行 東尼 三宮 行 東尼 三宮 行 (区) 区間準急	
	4 ⁶ 58	4 30	4 ⁶ 51												4 50	4 ⁷ 50	4 49		3 53				
	尼 ³ 0	ニ ³ 3	ニ ³ 2	ニ ³ 2															ニ ³ 7	ニ ³ 2			
	4 13	4 9	ニ ³ 15	ニ ⁴ 24	ニ ⁴ 24	ニ ⁴ 22									ニ ³ 15	ニ ³ 16	ニ ⁴ 15		ニ ³ 23		ニ ³ 14		
快速急行 Rapid Exp.	ニ ⁴ 24	ニ ⁴ 24	ニ ⁴ 22											ニ ⁴ 26	ニ ⁴ 26	ニ ⁴ 23			ニ ⁴ 27			(区) 区間準急 特急列車には別途特急券が必要です。	
	ニ ⁴ 33	ニ ⁴ 33	ニ ⁴ 32											ニ ⁴ 35	ニ ⁴ 35	ニ ⁴ 32			ニ ⁴ 33				
	ニ ⁴ 41	ニ ⁴ 39	ニ ⁴ 41											ニ ⁴ 35	ニ ⁴ 32	ニ ⁴ 33			ニ ⁴ 44	ニ ⁴ 43	ニ ⁴ 44		
	ニ ³ 50	ニ ³ 46	ニ ⁴ 53	ニ ⁴ 55	ニ ⁴ 52	ニ ³ 53	ニ ⁴ 52	ニ ⁴ 52	ニ ⁴ 52	ニ ⁴ 52	ニ ⁴ 52	ニ ³ 54	ニ ⁴ 58	ニ ³ 57	ニ ³ 56				ニ ³ 44	ニ ⁴ 43	ニ ⁴ 44		
急行 Express					ニ ³ 23	ニ ³ 22	ニ ⁴ 22	ニ ³ 22	ニ ³ 22	ニ ³ 22	ニ ³ 22	ニ ³ 22	ニ ⁴ 19	ニ ⁴ 7	ニ ³ 7	ニ ⁴ 7	ニ ³ 11					特急列車にも停車 当駅仕立列車 武庫川にも停車 のりば	
					ニ ³ 39	ニ ³ 43	ニ ³ 42	ニ ³ 42	ニ ³ 42	ニ ³ 42	ニ ³ 42	ニ ³ 43	ニ ⁴ 48	ニ ⁴ 47	ニ ³ 40	ニ ³ 40	ニ ³ 57	ニ ³ 55					
準急 Semi-exp.	ニ ³ 6	ニ ⁴ 4	ニ ⁴ 5	ニ ³ 7	ニ ⁴ 4	ニ ⁴ 5	ニ ⁴ 5	ニ ⁴ 5	ニ ⁴ 5	ニ ⁴ 5	ニ ⁴ 5	ニ ⁴ 5	ニ ³ 1	ニ ³ 1	ニ ³ 0	ニ ⁴ 5	ニ ³ 3					特急車種と車イス対応 ※変車 急列車 車種 両車 種 あり 予告 なく	
	ニ ³ 12	ニ ³ 12	ニ ⁴ 14	ニ ³ 14	ニ ³ 14	ニ ⁴ 15	ニ ⁴ 15	ニ ⁴ 15	ニ ⁴ 15	ニ ⁴ 15	ニ ⁴ 15	ニ ³ 13	ニ ³ 11	ニ ³ 11	ニ ⁴ 10	ニ ³ 9	ニ ⁴ 11	ニ ³ 13	東 ⁴ 4	東 ⁶ 6			
	ニ ⁴ 16	ニ ⁴ 17	ニ ⁴ 16	ニ ³ 28	ニ ³ 25	ニ ⁴ 25	ニ ⁴ 25	ニ ⁴ 25	ニ ⁴ 25	ニ ⁴ 25	ニ ⁴ 25	ニ ⁴ 25	ニ ⁴ 29	ニ ⁴ 29	ニ ³ 29	ニ ⁴ 27	ニ ³ 21	ニ ⁴ 16	東 ³ 22	ニ ³ 13			
	ニ ⁴ 33	ニ ⁴ 29	ニ ³ 26	ニ ⁴ 28	ニ ³ 25	ニ ³ 25	ニ ³ 25	ニ ³ 25	ニ ³ 25	ニ ³ 25	ニ ³ 25	ニ ³ 25	ニ ³ 31	ニ ⁴ 29	ニ ⁴ 29	ニ ⁴ 29	ニ ⁴ 27	ニ ⁴ 21	東 ³ 22	ニ ³ 13			
普通 Local	ニ ⁴ 43	ニ ⁶ 37	ニ ⁶ 41	ニ ³ 34	ニ ³ 35	ニ ³ 35	ニ ³ 35	ニ ³ 35	ニ ³ 35	ニ ³ 35	ニ ³ 35	ニ ³ 35	ニ ³ 31	ニ ⁴ 39	ニ ⁴ 39	ニ ³ 35	ニ ⁴ 30	ニ ³ 34	ニ ⁴ 31	東 ⁴ 36		※変車 急列車 車種 両車 種 あり 予告 なく	
	ニ ⁴ 43	ニ ⁶ 37	ニ ⁶ 41	ニ ³ 34	ニ ³ 35	ニ ³ 35	ニ ³ 35	ニ ³ 35	ニ ³ 35	ニ ³ 35	ニ ³ 35	ニ ³ 35	ニ ³ 31	ニ ⁴ 39	ニ ⁴ 39	ニ ³ 35	ニ ⁴ 30	ニ ³ 34	ニ ⁴ 31	東 ⁴ 36			
	ニ ⁴ 43	ニ ⁶ 37	ニ ⁶ 41	ニ ³ 34	ニ ³ 35	ニ ³ 35	ニ ³ 35	ニ ³ 35	ニ ³ 35	ニ ³ 35	ニ ³ 35	ニ ³ 35	ニ ³ 31	ニ ⁴ 39	ニ ⁴ 39	ニ ³ 35	ニ ⁴ 30	ニ ³ 34	ニ ⁴ 31	東 ⁴ 36			
	ニ ⁴ 43	ニ ⁶ 37	ニ ⁶ 41	ニ ³ 34	ニ ³ 35	ニ ³ 35	ニ ³ 35	ニ ³ 35	ニ ³ 35	ニ ³ 35	ニ ³ 35	ニ ³ 35	ニ ³ 31	ニ ⁴ 39	ニ ⁴ 39	ニ ³ 35	ニ ⁴ 30	ニ ³ 34	ニ ⁴ 31	東 ⁴ 36			
Destination	Sort Time	5	6	7	8	9	10	11	12	13	14	15	16	17	18	19	20	21	22	23	0		

京都方面は裏面をご覧ください

The reverse side is for Kyoto

発車時刻表

土・休日用

Time Table

Saturdays and Holidays

行先	時刻種別	5	6	7	8	9	10	11	12	13	14	15	16	17	18	19	20	21	22	23	0	備考	
大阪 難波・尼崎・神戸三宮方面 For Osaka-Namba ・ Amagasaki ・ Kobe-Sannomiya	特急 Ltd.Exp.			4 <small>○</small> 0	4 <small>▽</small> 20	4 20	4 <small>○</small> 26	4 26	4 26	4 <small>○</small> 26	4 26	4 26										停車駅 特急 Ⅱ 学園前・生駒・鶴橋・大阪上本町 左記以外の列車は大和難波行 Ⅲ 神戸三宮行 Ⅳ 尼崎行 Ⅴ 東花園行 (Ⅱ) Ⅱ 区間準急 特急列車には別途特急券が必要です。 Ⅲ Ⅳ Ⅵ Ⅱ のりば 快速急行は武庫川・今津にも停車 特急車種と車イス対応 ※ 車イス対応車種および変更する場合があります。	
	快速急行 Rapid Exp.		4 <small>▽</small> 39		4 <small>○</small> 50								4 45	3 57	3 55		3 54	3 55					
	急行 Express						3 10	3 8	3 9	4 9	4 9	3 9	3 9	3 9	3 9	3 7							
	準急 Semi-exp. 区間準急 Sub.Semi-exp. 普通 Local			3 3	3 5	4 5	4 4	尼4(Ⅱ) 2	尼4(Ⅱ) 4	尼4(Ⅱ) 4	尼4(Ⅱ) 4	尼4(Ⅱ) 4	尼3(Ⅱ) 3	尼3(Ⅱ) 3	尼4(Ⅱ) 2	4 1	尼4 3	3 7	尼3 7	尼3 3	尼3 4		東3 6
Destination	Sort Time	5	6	7	8	9	10	11	12	13	14	15	16	17	18	19	20	21	22	23	0		

京都方面は裏面をご覧ください


The reverse side is for Kyoto

発車時刻表

平日用(月~金)

Time Table

Weekdays (Monday ~Friday)

行先	時刻 種別	5	6	7	8	9	10	11	12	13	14	15	16	17	18	19	20	21	22	23	0	備考
		時刻																				
京都 Kyoto	しまかぜ Shimakeze 特急 Ltd.Exp.																					<p>原則水曜日は運行いたしません。 運行日の詳細につきましては こちらをご覧ください。</p>
	急行 Express	31	37	38	37	37	39	38	38	38	38	37	38	37	39	39	42	54	37	4	<p>特急 しまかぜ (自字) 近鉄丹波橋</p> <p>特急 近鉄丹波橋</p> <p>効 高の原に停車</p> <p>特急列車には別途特急券が必要です。</p> <p>新 新田辺行</p> <p>□ 高の原で急行に連絡</p> <p>○ 高の原で急行に連絡</p> <p>○ 伊勢志摩ライナー</p> <p>※ 特急列車の車種および車イス対応車両は予告なく変更する場合があります。</p>	
	普通 Local	18	16	14	7	9	11	12	12	12	12	12	12	12	13	12	12	11	23	8		
京都国際会館 Kyoto-Kokusaikaikan	急行 Express	51	49	49	49	49	49	49	49	49	49	49	49	49	49	49	49	49	49	49		49
Destination	Sort Time	5	6	7	8	9	10	11	12	13	14	15	16	17	18	19	20	21	22	23	0	

大阪 難波方面は裏面をご覧ください

The reverse side is for Osaka-Namba

発車時刻表

土・休日用

Time Table

Saturdays and Holidays

京都

Kyoto

京都 国際会館
Kyoto-Kokusaikaikan

Destination

行先	時刻	5	6	7	8	9	10	11	12	13	14	15	16	17	18	19	20	21	22	23	0
しまかぜ Shima-keze	種別																				
	特急 Ltd.Exp.			³ 17	³ 18	³ 18	³ 25	³ 25	³ 25	³ 25	³ 25	³ 25	³ 35	³ 35	³ 35	³ 35	³ 35	³ 39			
	急行 Express	⁴ 31	⁴ 41	⁴ 52	⁴ 53		⁴ 17	³ 38	³ 38	³ 38	³ 38	³ 39	⁴ 52	⁴ 55	⁴ 52	⁴ 55					
普通 Local	種別																				
	普通	⁴ 23	⁴ 28	⁴ 25	⁴ 28	³ 25	³ 27	³ 29	³ 29	³ 29	³ 29	³ 27	⁴ 28	⁴ 29	⁴ 27	⁴ 28	⁴ 29	⁴ 22	³ 28	⁴ 24	⁴ 24
	普通	³ 40	⁴ 47	³ 43	⁴ 43		⁴ 47		³ 53	³ 53	³ 53	³ 53	³ 57	⁴ 56	⁴ 58	³ 43	⁴ 47	⁴ 44	⁴ 41	³ 37	⁴ 37
京都 国際会館 Kyoto-Kokusaikaikan	種別																				
	急行 Express					³ 21	⁴ 31						³ 0								
Sort Time	時刻	5	6	7	8	9	10	11	12	13	14	15	16	17	18	19	20	21	22	23	0

⁴8 運行日の詳細につきましては
こちらをご覧ください。

停車駅
特急しまかぜ(自字) 近鉄丹波橋
特急 近鉄丹波橋
効 高の原に停車
特急列車には別途特急券が必要です。

新 新田辺行
3 4 のりば

特急車種と車イス対応

※ 特急列車の車種および車イス対応車両は予告なく変更する場合があります。
伊勢志摩ライナー 車イス対応

大阪 難波方面は裏面をご覧ください


The reverse side is for Osaka-Namba

発車時刻表

平日用(月~金)

Time Table

Weekdays
(Monday ~Friday)

行先	時刻	5	6	7	8	9	10	11	12	13	14	15	16	17	18	19	20	21	22	23	0	
賢島 Kashikojima	特急 Ltd.Exp.																					
		33 原則水曜日は運行いたしません。 運行日の詳細につきましては こちら をご覧ください。																				
榎原神宮前 Kashihara-jingu-mae	特急 Ltd.Exp.				★43	★ 45							★42	★46								
				★★8	★10	★14	★20	★ 22	★22	★22	★22	★22	★22	★21	★16	★17	★16	17	17	4		
榎原神宮前 Kashihara-jingu-mae	急行 Express		2□ 12	1□ 11																	2□ 12	
			1□ 27	1□ 23	1□ 21	1 23	1□ 26	1□ 27	1□ 26	1□ 26	1□ 26	1□ 26	1□ 26	2□ 26	1□ 25	1□ 26	1□ 26	1□ 26	1□ 27	1□ 27	1□ 27	1□ 27
榎原神宮前 Kashihara-jingu-mae	普通 Local		1□ 45	1□ 38																	1□ 42	1□ 39
			1□ 50	6□ 54	1□ 55		1□ 51	2□ 57	2□ 46	2□ 45	2□ 45	2□ 45	1□ 47	1□ 56	1□ 56	1□ 55	1□ 57	1□ 56			1□ 42	1□ 39
榎原神宮前 Kashihara-jingu-mae	普通 Local		6 7	1 3	6 1	2 2	6 2							1 5	6 7	1 5				1□ 8	6 6	
			6□ 21	6□ 28	1 18	1 15	6 26	2□ 13	1 16	1 16	1 16	1 16	1 16	1□ 13	6 22	6 20	6 20	1 21	1□ 10	1 21	1 27	2□ 15
天理 Tenri	急行 Express				1□ 5	1□ 9	1 8						6□ 2	1 5	1□ 11	1□ 12	1□ 11					
					2□ 31																	
天理 Tenri	普通 Local		1 20	6 13	6 17		6 9	6 9	6 9	6 9	2 9	6 9					6 1				6 18	1 10
			1 36	1 27	1 25	6 22									6 31	6 28			1 35		6 54	6 59
天理 Tenri	普通 Local		1 56	2 56	6 46	6 46							6 42	1 48	6 49	6 47	6 49			6 49	6 54	6 59
Destination	Sort Time	5	6	7	8	9	10	11	12	13	14	15	16	17	18	19	20	21	22	23	0	

備考

停車駅
 賢島 榎原神宮前 特急 大和八木
 大和八木 宇治山田 五十鈴川 鳥羽 志摩磯部 鵜方

● 大和八木で大阪難波発賢島行特急(特定日を除く)
 ★ 大和八木で近鉄名古屋行特急に連絡
 ☆ 大和八木で鳥羽行または賢島行特急に連絡
 □ 平端で普通榎原神宮前行に連絡
 ▽ 平端で天理行に連絡

特急列車には別途特急券が必要です。

特急車種と車イス対応
 ● 伊勢志摩ライナー
 ◎ 車イス対応
 ※ 特急列車の車種および車イス対応車両は予告なく変更する場合があります。


近鉄奈良方面は裏面をご覧ください

The reverse side is for Kintetsu-Nara

発車時刻表

土・休日用

Time Table
Saturdays and Holidays

行先	時刻	5	6	7	8	9	10	11	12	13	14	15	16	17	18	19	20	21	22	23	0
賢島 Kashikojima	特急 Ltd.Exp.	 33 運行日の詳細につきましては こちら をご覧ください。																			
					★44	★45								★46	★46						
榎原神宮前 Kashihara-jingu-mae	特急 Ltd.Exp.	★★11	★★7	★★11	★=15	★=19	★=22	★=22	★=22	★=22	★=20	★=16	★=16	★★16	★17	17	17	★17	2		
		★42	★43			★=40	★=40	★★=40	★★=40	★★=40	★★=41		★★46	★★46	★46	★46	★46	★46	★31		
榎原神宮前 Kashihara-jingu-mae	急行 Express		1	2	1	1	1	1	1	1	1	1	1	2	1	1	1	1	2		
		1	2	1	2	1	1	1	1	1	1	1	1	1	1	2	1	2	1	1	
榎原神宮前 Kashihara-jingu-mae	普通 Local	6	1	1	1	1	2	6	1	1	1	6	6	1	1	2	6	6	1	1	
		7	4	9	2	8	11	16	16	16	16	13	21	30	30	38	30	38	48	42	33
天理 Tenri	急行 Express			2	1	1						1	1	1	2	1		1			
				8	4	5							6	5	11	11	11		25		
天理 Tenri	普通 Local			1	1		6	6	6	6	6	6		1	2		6	6			1
				28	27	21	9	9	9	9	21	19	20		12	2				2	2
Destination	Sort Time	5	6	7	8	9	10	11	12	13	14	15	16	17	18	19	20	21	22	23	0

停車駅
賢島 島行特急(白字) 大和八木・伊勢市・宇治山田・鳥羽・鶴方
島行特急 大和八木・名張・伊勢中川・松阪・伊勢市・宇治山田・五十鈴川・鳥羽・志摩機部・鶴方
榎原神宮前行特急 大和八木
二ノ宮ノ京に停車 □ 二ノ宮ノ京に停車
①②⑥のりば

▽ 平端で普通榎原神宮前行に連絡
★ 大和八木で近鉄名古屋行特急に連絡
● 大和八木で大阪難波発賢島行特急(白字)に連絡
★ 大和八木で鳥羽行または賢島行特急に連絡
□ 平端で天理行に連絡

特急列車には別途特急券が必要です。
種別と車イス対応
● 伊勢志摩ライナー
○ 車イス対応
※特急列車の車種および車イス対応車両は予告なく変更する場合があります。

近鉄奈良方面は裏面をご覧ください

The reverse side is for Kintetsu-Nara

発車時刻表

平日用(月~金)

Time Table

Weekdays
(Monday ~Friday)

行先	時刻 種別	5	6	7	8	9	10	11	12	13	14	15	16	17	18	19	20	21	22	23	0	備考			
近鉄奈良 Kintetsu-Nara	特急 Ltd.Exp.					※0	0	1	0	0	♿0	0	1	1	※1	1	1	1			5	<div style="border: 1px solid black; padding: 5px;"> 停車駅 特急⇨近鉄奈良までとまりません </div>			
	快速急行 Rapid Exp.		1	0	2	2		4	3	3	3	2	2		4	2	4		2	4					
	急行 Express	10	4	2	8	5	6	8	6	6	6	5	7	6	8	5		6			6				
	準急 Semi-exp.	16			14		16	18	17	15	15	15	15	15	19	19	19	18		12	12		14	11	11
	区間準急 Sub.Semi-exp.		22	21	23	20									18		25	23	20	20	24				
	普通 Local		26	27	24		26	30	32	30	32	30	32		26	27	35	27	28	25					
		32	33	30	34	26	30	32	30	32	30	32		26	26	27	35	27	28	25					
			36	37	34	35	36	32	36	32	35	35	36	35	42	35	36	40	38	37					
		44	38	44	42	44		36		36		39	41	42	44	40	40	42	41						
		45	47	47	46	48	46	45	45	45	45	45	47	45	48	47	52	46							
		51	51	51	55	52					53	53	52		54	54	54	55	55	52					
			57	57	56	57	55	55	55	55	57	55	55			58	58	58	58	57					
Destination	Sort Time	5	6	7	8	9	10	11	12	13	14	15	16	17	18	19	20	21	22	23	0				

特急列車には別途特急券が必要です。

特急車種と車イス対応
 ♿ ※ ♪
 ⇨ 車イス対応
 ⇨ 伊勢志摩ライナー
 ⇨ アーバンライナー

※特急列車の車種および車イス対応車両は予告なく変更する場合があります。

橿原神宮前方面は裏面をご覧ください

The reverse side is for Kashiharajingu-mae

発車時刻表

土・休日用

Time Table

Saturdays and Holidays

行先	時刻 種別	5	6	7	8	9	10	11	12	13	14	15	16	17	18	19	20	21	22	23	0	備考	
		近鉄奈良																					
Kintetsu-Nara	特急 Ltd.Exp.					1	0	0	0	0	0	0	1	1	1	1	1	2	5	4		<div style="border: 1px solid black; padding: 5px;"> 停車駅 特急⇨近鉄奈良までとまりません </div>	
							4				6	5	4	4	9	10	10	5	15				
									24	24	24	24			23			24			22		
					30	31								31	30	31	32	31	32	34	35		
																		35					
																		47	51				
	快速急行 Rapid Exp.	10	11		4				4	1	1				2				3	0	3	<div style="border: 1px solid black; padding: 5px;"> 特急列車には別途特急券が必要です。 </div>	
	急行 Express	21	23		8	5	8	5	6	4	4	9	8	8	6	6	5	8	8				
	準急 Semi-exp.			29				26	26	26	26	26	25	27	25	26	25	28	27	26			
	区間準急 Sub.Semi-exp.	34			31	33	30	31	32	31	32	31	33	28	34	30	39		27				
	普通 Local		36	37	34		34	39	33	33	34	35	36	36		34	41	38	35		37		
			42	42	41	40	41		41	41	42		41	42	40	41	44	43	37	42			
			48		46	43	45	47	47	47	47	47	44	47	44	47	49		46	49			
		51		51	53	50	47		53	53	51	52	52	53	48	53	52		54				
				53		55	55	58							56		57	55		59			
Destination	Sort Time	5	6	7	8	9	10	11	12	13	14	15	16	17	18	19	20	21	22	23	0		

特急車種と車イス対応
 ※アーバンライナー
 ※伊勢志摩ライナー
 ※特急列車の車種および車イス対応車両は予告なく変更する場合があります。

橿原神宮前方面は裏面をご覧ください

The reverse side is for Kashiharajingu-mae

特急発車時刻表

Ltd.Exp. Timetable

平日用 (月～金) Weekdays (Monday ~ Friday)	行先 のりば	時刻	6	7	8	9	10	11	12	13	14	15	16	17	18	19	20	21	22	23	備考		
			賢島 Kashikojima 樫原神宮前 Kashiharajingu-mae 京都 Kyoto 大阪難波 Osaka-Namba																				
土・休日用 Saturdays and Holidays	賢島 Kashikojima	1	33 原則水曜日は運行いたしません。運行日の詳細につきましてはこちらをご覧ください。																				停車駅 賢島 京都 行 しまかぜ (白字) 近鉄丹波橋 樫原神宮前 行 近鉄丹波橋 京都 行 近鉄丹波橋 大阪難波 行 近鉄丹波橋 宇治山田 行 近鉄丹波橋 宇治山田・五十鈴川・鳥羽・志摩磯部・鵜方 名張・伊勢中川・松阪・伊勢市 宇治山田・鳥羽・鵜方 大和八木で大阪難波発賢島行特急しまかぜに連絡 大阪難波発しまかぜは原則火曜日運休(特定日を除く) 大和八木で近鉄名古屋行特急に連絡 大和八木で鳥羽行または賢島行特急に連絡 西ノ京に停車 高の原に停車 特急列車には別途特急券が必要です。 車種と車イス対応 ※特急列車の車種および車イス対応車両は予告なく変更する場合があります。
		2	44 45																				
	樫原神宮前 Kashiharajingu-mae	1	43 11 15 19 22 22 22 22 22 20 16 16 16 17 17 17 17 2 31																				
		2	11 7																				
	京都 Kyoto	3	25 17 5 5 5 5 5 5 5 5 5 5 5 5 5 5 5 19 9																				
		4	8 運行日の詳細につきましてはこちらをご覧ください。																				
	大阪難波 Osaka-Namba	3	57 55 54 55																				
		4	39 0 20 20 26 26 26 26 26 26 45																				