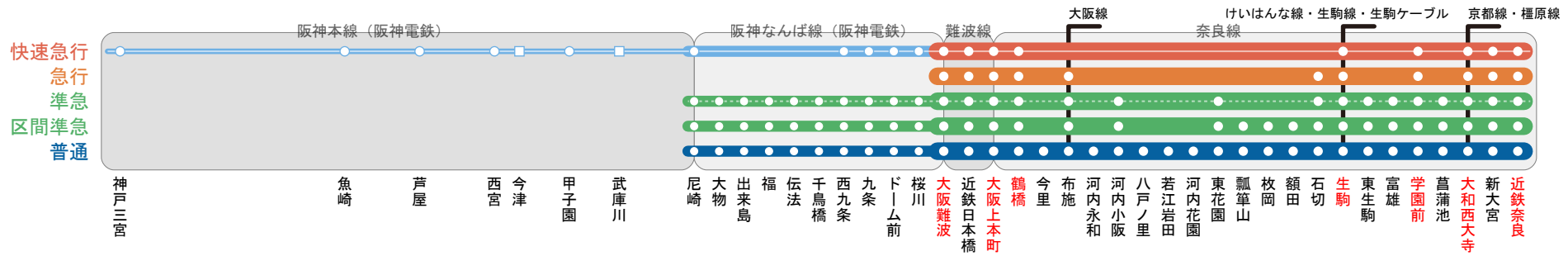


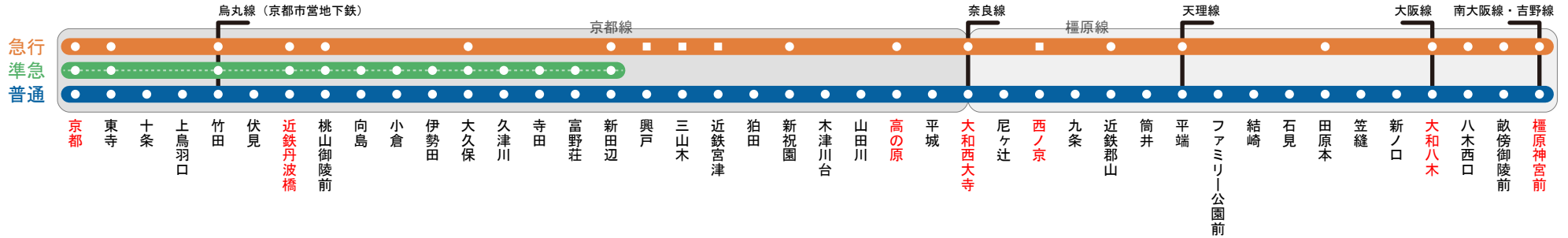
## ■ 阪神本線・阪神なんば線 (阪神電鉄)・難波線・奈良線

(注1) 赤文字は、近鉄特急停車駅  
 (注2) □は、一部の列車のみとまります。

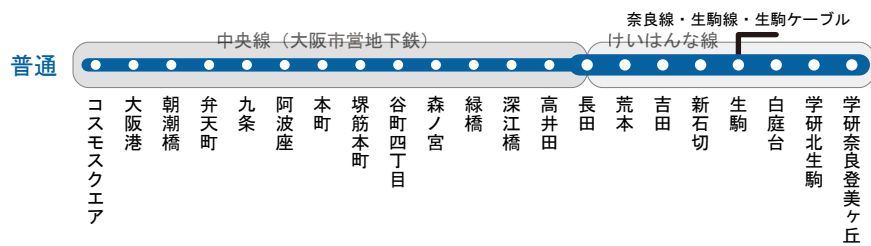


## ■ 京都線・橿原線

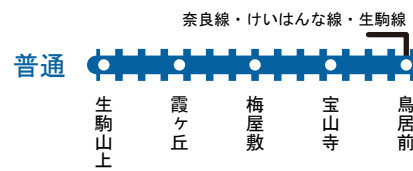
(注1) 赤文字は、近鉄特急停車駅 (近鉄特急は行先・時刻によって停車駅が異なります。)  
 (注2) □は、一部の列車のみとまります。



## ■ 中央線 (大阪市営地下鉄)・けいはんな線



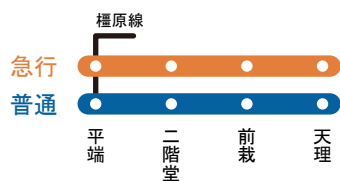
## ■ 生駒ケーブル



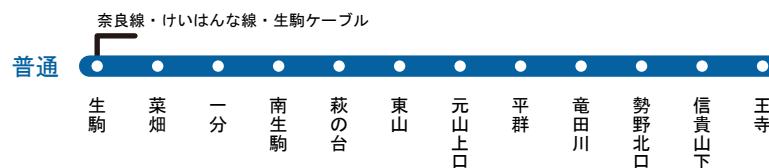
## ■ 烏丸線 (京都市営地下鉄)



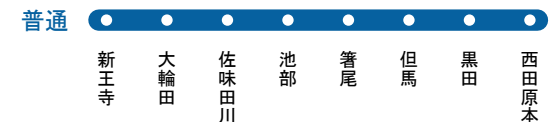
## ■ 天理線



## ■ 生駒線

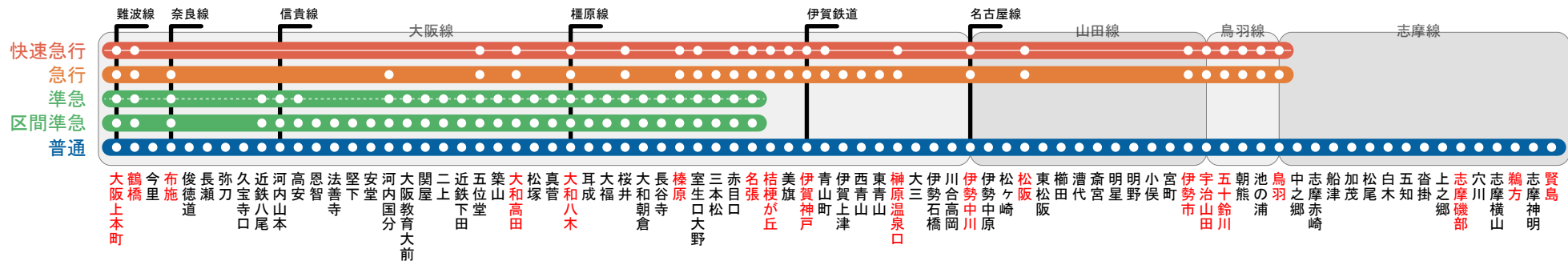


## ■ 田原本線

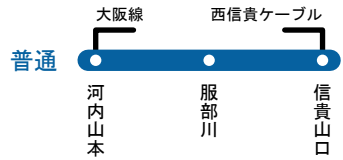


# ■大阪線・山田線・鳥羽線・志摩線

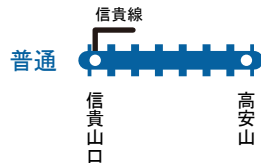
(注1) 赤文字は、近鉄特急停車駅 (近鉄特急は先行・時刻によって停車駅が異なります。)



# ■信貴線

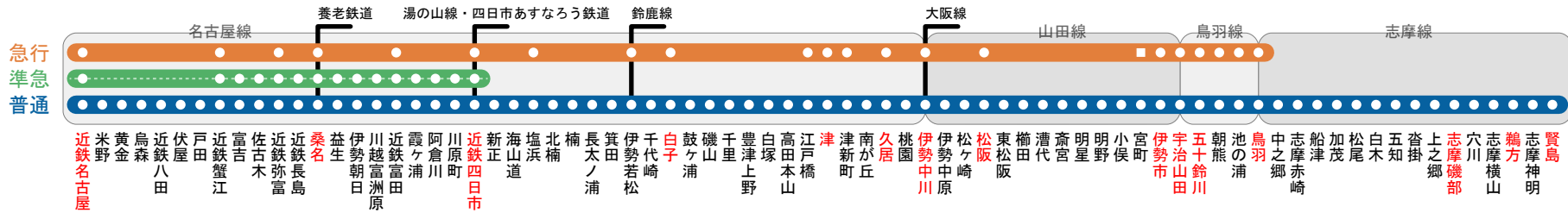


# ■西信貴ケーブル

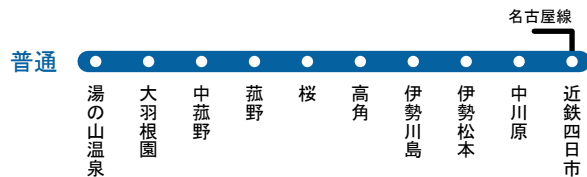


# ■名古屋線・山田線・鳥羽線・志摩線

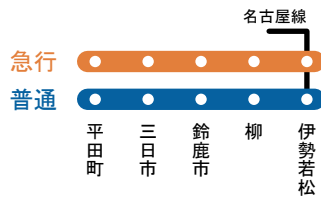
(注1) 赤文字は、近鉄特急停車駅 (近鉄特急は先行・時刻によって停車駅が異なります。)  
(注2) □は、一部の列車のみとります。



# ■湯の山線

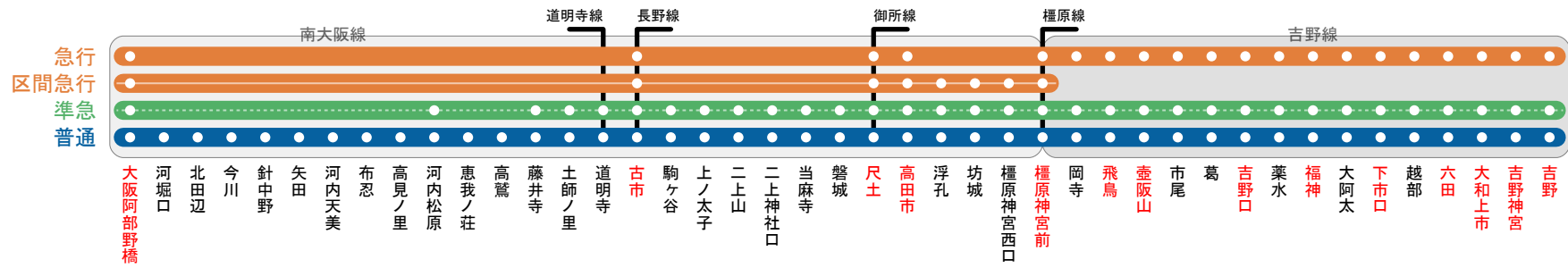


# ■鈴鹿線

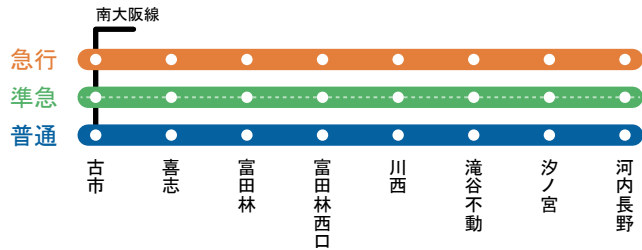


# ■南大阪線・吉野線

(注1) 赤字は、近鉄特急停車駅 (近鉄特急は行先・時刻によって停車駅が異なります。)



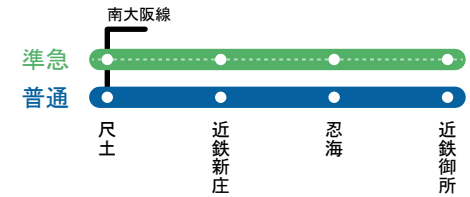
## ■長野線



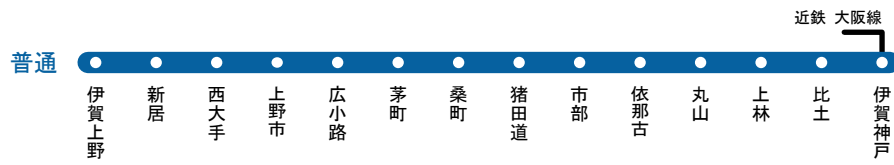
## ■道明寺線



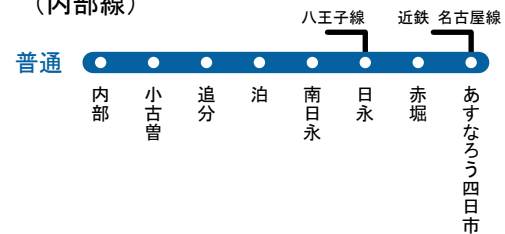
## ■御所線



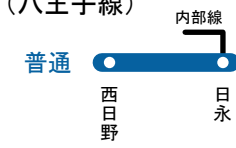
## ■伊賀鉄道



## ■四日市あすなろう鉄道 (内部線)



## (八王子線)



## ■養老鉄道

