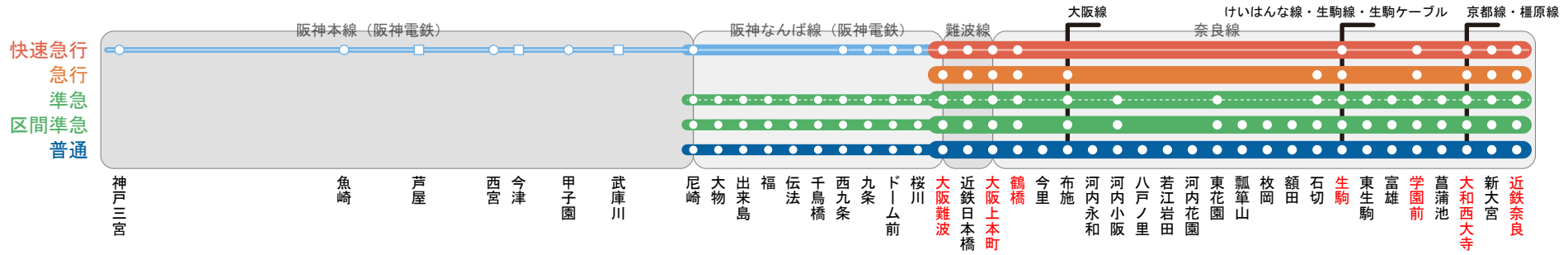


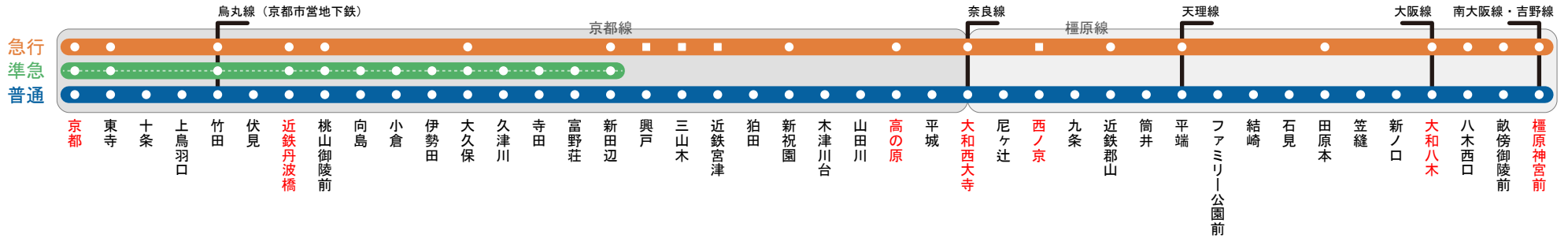
■ 阪神本線・阪神なんば線 (阪神電鉄)・難波線・奈良線

(注1) 赤文字は、近鉄特急停車駅
 (注2) 口は、一部の列車のみとまります。

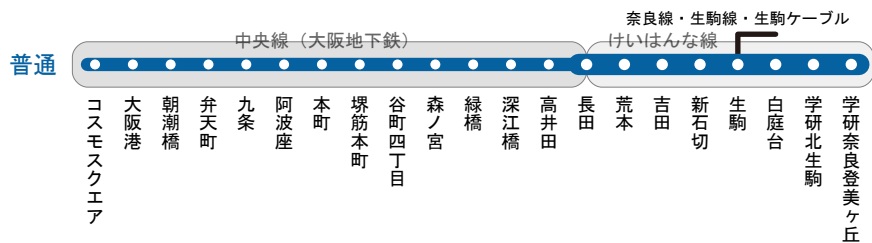


■ 京都線・橿原線

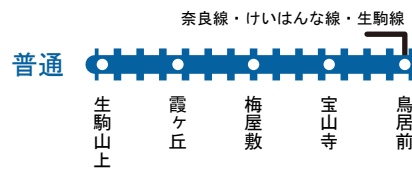
(注1) 赤文字は、近鉄特急停車駅 (近鉄特急は行先・時刻によって停車駅が異なります。)
 (注2) 口は、一部の列車のみとまります。



■ 中央線 (大阪地下鉄)・けいはんな線



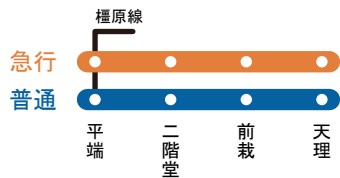
■ 生駒ケーブル



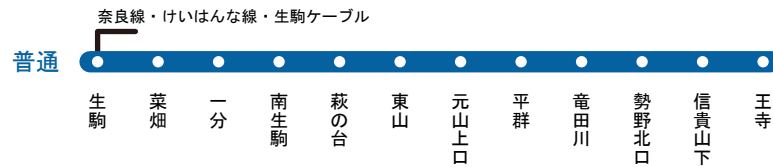
■ 烏丸線 (京都市営地下鉄)



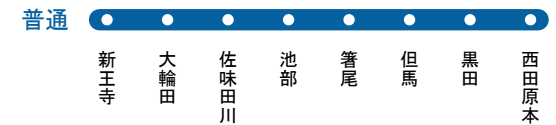
■ 天理線



■ 生駒線

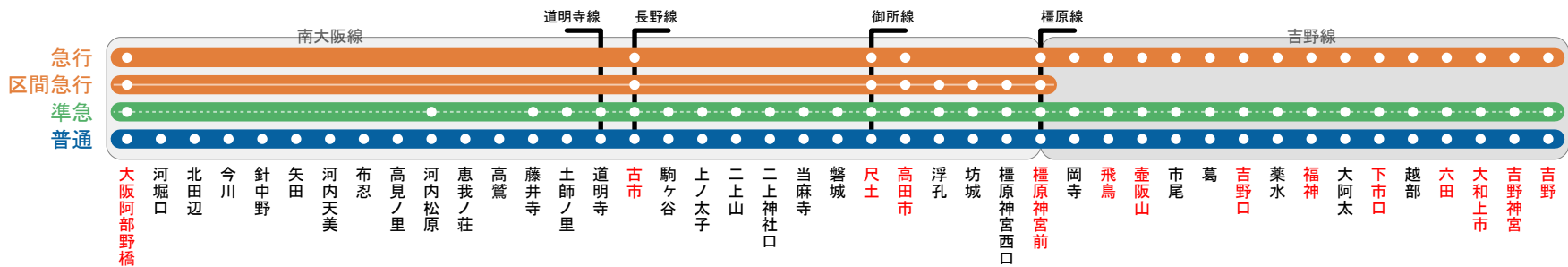


■ 田原本線

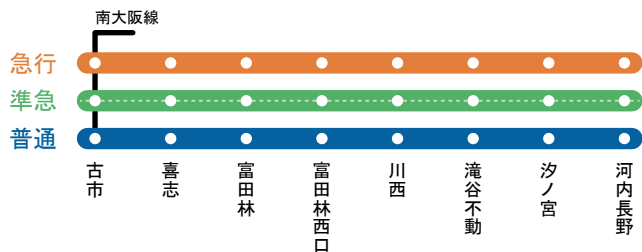


南大阪線・吉野線

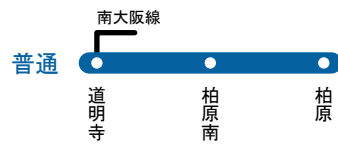
(注1) 赤文字は、近鉄特急停車駅 (近鉄特急は行先・時刻によって停車駅が異なります。)



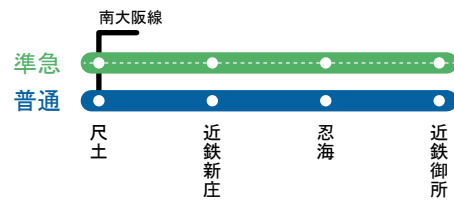
長野線



道明寺線



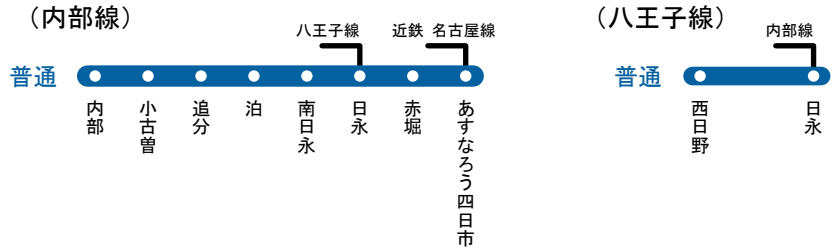
御所線



伊賀鉄道



四日市あすなろう鉄道



養老鉄道

