
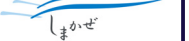


大和八木駅 (2018年3月17日変更)

行先	種別	時刻																																															
		5	6	7	8	9	10	11	12	13	14	15	16	17	18	19	20	21	22	23	0																												
京都 Kyoto	しまかぜ Shimokaze																									41 原則水曜日は運行いたしません。運行日の詳細につきましてはこちらをご覧ください。																							
																										23	29	27	35	36	36	36	36	36	36	0	23	25	31	31	29	21	52	44	26				
大阪難波 Osaka-Namba	しまかぜ Shimokaze																									51 原則火曜日は運行いたしません。運行日の詳細につきましてはこちらをご覧ください。																							
																										16	0	9	11	2	2	2	2	2	2	2	8	8	5	3	19	18	19						
大阪上本町 Osaka-Uehommachi	快速急行 Rapid Exp.	8																																															
		12																																															
		29																																															
		45																																															
		56																																															
大阪上本町 Osaka-Uehommachi	急行 Express	38																																															
		52																																															
		6																																															
		22																																															
		41																																															
大阪上本町 Osaka-Uehommachi	準急 Semi-exp.	8																																															
		10																																															
		3																																															
		3																																															
		3																																															
大阪上本町 Osaka-Uehommachi	区間準急 Sub.Semi-exp.	23																																															
		20																																															
		34																																															
		36																																															
		31																																															
大阪上本町 Osaka-Uehommachi	普通 Local	42																																															
		47																																															
		43																																															
		47																																															
		49																																															
Destination	Sort	5	6	7	8	9	10	11	12	13	14	15	16	17	18	19	20	21	22	23	0																												

発車時刻表

平日用(月~金)

Time Table
Weekdays
(Monday ~ Friday)



備考

特急列車と車イス対応

特急停車駅

※特急列車の車種は予告なく変更する場合があります

① 大阪線1番のりばから発車
② 鶴橋・大和上本町へは後の快速急行が先着
③ 布施・鶴橋・大和上本町へは後の急行が先着
④ 河内国分・布施・鶴橋・大和上本町へは後の急行が先着
⑤ 高安行 位 五位並行
⑥ 下のホーム種原線6番のりばから発車
⑦ 西ノ京にも停車
⑧ 高田にも停車
⑨ 布施にも停車
⑩ 西ノ京にも停車
⑪ 西ノ原にも停車
⑫ 高田にも停車
⑬ 布施にも停車
⑭ 西ノ京にも停車
⑮ 高田にも停車
⑯ 布施にも停車

行先	種別	時刻																																															
		5	6	7	8	9	10	11	12	13	14	15	16	17	18	19	20	21	22	23	0																												
京都 Kyoto	しまかぜ Shimokaze																									41 運行日の詳細につきましてはこちらをご覧ください。																							
																										58	49	31	29	26	33	36	36	36	36	25	24	26	30	32	32	21	53	47	32				
大阪難波 Osaka-Namba	しまかぜ Shimokaze																									50 運行日の詳細につきましてはこちらをご覧ください。																							
																										19	9	10	3	2	2	2	2	2	2	3	4	3	7	6	6	19	18	19					
大阪上本町 Osaka-Uehommachi	快速急行 Rapid Exp.	37																																															
		58																																															
		10																																															
		27																																															
		38																																															
大阪上本町 Osaka-Uehommachi	急行 Express	38																																															
		56																																															
		11																																															
		4																																															
		20																																															
大阪上本町 Osaka-Uehommachi	準急 Semi-exp.	8																																															
		1																																															
		4																																															
		4																																															
		4																																															
大阪上本町 Osaka-Uehommachi	区間準急 Sub.Semi-exp.	21																																															
		22																																															
		30																																															
		32																																															
		39																																															
大阪上本町 Osaka-Uehommachi	普通 Local	40																																															
		40																																															
		41																																															
		58																																															
		52																																															
Destination	Sort	5	6	7	8	9	10	11	12	13	14	15	16	17	18	19	20	21	22	23	0																												

発車時刻表

土・休日用

Time Table
Saturdays and Holidays

大和八木駅 (2018年3月17日変更)

発車時刻表

平日用(月~金)

Time Table Weekdays (Monday ~ Friday)

Table with 26 columns (Time 5-0) and 8 rows (Destinations: 近畿名古屋, 賢島, 鳥羽, 鳥羽, 五十鈴川, 名張, Destination). Includes train types like 特急, 快速急行, 急行, 準急, and 普通.

備考 (Remarks) section containing information about 停車駅 (Stations), 急行特急 (Express/Through), and other operational notes for the line.

発車時刻表

土・休日用

Time Table Saturdays and Holidays





Table with 26 columns (Time 5-0) and 8 rows (Destinations: 近畿名古屋, 賢島, 鳥羽, 鳥羽, 五十鈴川, 名張, Destination). Includes train types like 特急, 快速急行, 急行, 準急, and 普通.

大和八木駅 (2018年3月17日変更)

発車時刻表

平日用(月~金)

Time Table
Weekdays
(Monday ~ Friday)

行先	種別	時刻																							
		5	6	7	8	9	10	11	12	13	14	15	16	17	18	19	20	21	22	23	0				
京 都 Kyoto	特急 Ltd.Exp.																								
		④1 原則水曜日は運行いたしません。 運行日の詳細につきましては こちらをご覧ください。																							
																									
大和 西大寺 Yamato-Saidaiji	普通 Local																								
		④1 運行日の詳細につきましては こちらをご覧ください。																							
																									
Destination	Sort Time	5	6	7	8	9	10	11	12	13	14	15	16	17	18	19	20	21	22	23	0				

備考

特急車種
 ※特急列車の車種は予告なく変更する場合があります。
 ■伊勢志摩ライナー
 □車イス対応

特急停車駅
 京 都 行 し ま か ぜ (白字) ■ 大和 西大寺 ・ 近鉄 丹波橋
 大和 西大寺 行 ■ 大和 西大寺 まで と ま り ま せ ん
 □ ■ 西ノ京にも停車
 □ ■ 西ノ京にも停車
 □ ■ 高の原にも停車
 新 西ノ京 大和 西大寺 行
 新 新田 辺 行





① 上のホーム大阪線3番のりばから発車
 ② 上のホーム大阪線4番のりばから発車
 ③ 近鉄郡山・大和 西大寺へは後の急行が先着
 ④ 近鉄郡山・西ノ京・大和 西大寺へは後の急行が先着
 ⑤ 近鉄郡山・大和 西大寺へは平端で急行にのりかえが先着
 ⑥ 近鉄郡山・西ノ京・大和 西大寺へは平端で急行にのりかえが先着

特急券には別途
特急券が必要です。

発車時刻表

土・休日用

Time Table
Saturdays
and
Holidays

行先	種別	時刻																							
		5	6	7	8	9	10	11	12	13	14	15	16	17	18	19	20	21	22	23	0				
京 都 Kyoto	特急 Ltd.Exp.																								
		④1 運行日の詳細につきましては こちらをご覧ください。																							
																									
大和 西大寺 Yamato-Saidaiji	普通 Local																								
		④1 運行日の詳細につきましては こちらをご覧ください。																							
																									
Destination	Sort Time	5	6	7	8	9	10	11	12	13	14	15	16	17	18	19	20	21	22	23	0				

発車時刻表	行先	種別	時刻																							
			5	6	7	8	9	10	11	12	13	14	15	16	17	18	19	20	21	22	23	0				
樫原神宮前 Kashihara-jingu-mae	特急 Ltd.Exp.					2			0	0	0	0	0			3	4	3								
					28	29			33	36	30	30	30	30	31	33	34	34	34	34			23			
急行 Express	普通 Local			7	6	9	5		6	8	8	8	8		9					5		3	1			
				13	13		13	10				10				14	12	12	10			13				
Time Table	Weekdays (Monday ~ Friday)	Destination	Sort Time	37	35	36	37						38							43						
				42	38	42	40					42	44	42		44	45	48	45	45	43					
Time Table	Weekdays (Monday ~ Friday)	Destination	Sort Time	52	50		51	50	50	49	49	50	49	50	53		48		50		47					
				57	57		59					58		57	56	57	56	58								

備考

特急
急行・普通⇨樫原神宮前までの各駅にとまりません

特急車種と車イス対応



特急列車には別途特急券が必要です

車イス対応

発車時刻表	行先	種別	時刻																							
			5	6	7	8	9	10	11	12	13	14	15	16	17	18	19	20	21	22	23	0				
樫原神宮前 Kashihara-jingu-mae	特急 Ltd.Exp.					1			0	0	0	0	0	0						0	0	0	0			
					31			24	28			33	35	30	30	30	30	30	35	34	34	34	35	34		
急行 Express	普通 Local								9		8	8	8	8	7	7			0			5	5	3		
					12	11	11	12	11							11	12									
Time Table	Saturdays and Holidays	Destination	Sort Time	37	38	38	38													3	1	4				
				43	44		40					42	43	42	42											
Time Table	Saturdays and Holidays	Destination	Sort Time	55	57	55	54													3	1	4				
				58			49	49	49	49	49	49	49	49	50	51	51	56								

特急発車時刻表

Ltd.Exp. Timetable

時刻 行先	時刻																							備考																																																																					
	6	7	8	9	10	11	12	13	14	15	16	17	18	19	20	21	22	23																																																																											
平日用 (月~金) Weekdays (Monday ~ Friday)	大阪難波 Osaka-Namba (大阪上本町行を含む)																								<p>51 原則火曜日は運行いたしません。 運行日の詳細につきましては こちらをご覧ください。</p>	<p>6 以下のホーム樫原線6番のりばから発車</p>																																																																			
	<p>タ</p> <table border="1"> <tr> <td>16</td><td>0</td><td>9</td><td>11</td><td>2</td><td>2</td><td>2</td><td>2</td><td>2</td><td>2</td><td>2</td><td>2</td><td>2</td><td>2</td><td>8</td><td>8</td><td>5</td><td>3</td><td></td><td></td><td></td><td></td><td></td></tr> <tr> <td></td><td>上タ</td><td>上タ</td><td>上タ</td><td>タ</td><td>タ</td><td>タ</td><td>タ</td><td>タ</td><td>タ</td><td>タ</td><td>タ</td><td>タ</td><td>タ</td><td>タ</td><td>タ</td><td>上タ</td><td></td><td></td><td></td><td></td><td></td><td></td></tr> <tr> <td></td><td>上タ</td><td>上タ</td><td>上タ</td><td>上タ</td><td>上フ</td><td>上フ</td><td>上フ</td><td>上フ</td><td>上フ</td><td>上フ</td><td>上フ</td><td>上フ</td><td>上フ</td><td>上</td><td>上</td><td>上</td><td>上</td><td>上</td><td>上</td><td>上</td><td>上</td><td>上</td></tr> <tr> <td></td><td>40</td><td>53</td><td>52</td><td>48</td><td>47</td><td>47</td><td>47</td><td>47</td><td>47</td><td>44</td><td>44</td><td>47</td><td>48</td><td>47</td><td>50</td><td>51</td><td>51</td><td></td><td></td><td></td><td></td><td></td></tr> </table>	16	0	9	11	2	2	2	2	2	2	2	2	2	2	8	8	5	3									上タ	上タ	上タ	タ	タ	タ	タ	タ	タ	タ	タ	タ	タ	タ	タ	上タ								上タ	上タ	上タ	上タ	上フ	上フ	上フ	上フ	上フ	上フ	上フ	上フ	上フ	上	上	上	上	上	上	上	上	上		40	53	52	48	47	47	47	47	47	44	44	47	48	47	50	51	51			
16	0	9	11	2	2	2	2	2	2	2	2	2	2	8	8	5	3																																																																												
	上タ	上タ	上タ	タ	タ	タ	タ	タ	タ	タ	タ	タ	タ	タ	タ	上タ																																																																													
	上タ	上タ	上タ	上タ	上フ	上フ	上フ	上フ	上フ	上フ	上フ	上フ	上フ	上	上	上	上	上	上	上	上	上																																																																							
	40	53	52	48	47	47	47	47	47	44	44	47	48	47	50	51	51																																																																												
土・休日用 Saturdays and Holidays	大阪難波 Osaka-Namba (大阪上本町行を含む)																								<p>41 原則水曜日は運行いたしません。 運行日の詳細につきましては こちらをご覧ください。</p>	<p>※特急列車の車種は予告なく 変更する場合があります。</p> <p>〓伊勢志摩ライナー 〓アーバンライナー 〓車イス対応 〓車イス対応</p>																																																																			
	<p>タ</p> <table border="1"> <tr> <td>23</td><td>2</td><td></td><td></td><td>5</td><td>6</td><td>6</td><td>6</td><td>6</td><td>6</td><td>6</td><td>6</td><td>0</td><td>0</td><td>0</td><td>0</td><td>0</td><td>0</td><td></td><td></td><td></td><td></td><td></td></tr> <tr> <td></td><td>6カ</td><td></td><td></td><td>6ニ</td><td>6ニ</td><td>6ニ</td><td>6ニ</td><td>6ニ</td><td>6ニ</td><td>6ニ</td><td>6ニ</td><td>〓</td><td>〓</td><td>〓</td><td>〓</td><td>〓</td><td>〓</td><td></td><td></td><td></td><td></td><td></td></tr> <tr> <td></td><td>カ</td><td></td><td></td><td>カ</td><td>カ</td><td>カ</td><td>カ</td><td>カ</td><td>カ</td><td>カ</td><td>カ</td><td>カ</td><td>カ</td><td>カ</td><td>カ</td><td>カ</td><td>カ</td><td>カ</td><td>カ</td><td>カ</td><td>カ</td><td>カ</td></tr> <tr> <td></td><td>23</td><td>49</td><td>29</td><td>59</td><td>27</td><td>35</td><td>36</td><td>36</td><td>36</td><td>36</td><td>36</td><td>36</td><td>23</td><td>25</td><td>31</td><td>31</td><td>29</td><td>21</td><td></td><td></td><td></td><td></td></tr> </table>	23	2			5	6	6	6	6	6	6	6	0	0	0	0	0	0									6カ			6ニ	6ニ	6ニ	6ニ	6ニ	6ニ	6ニ	6ニ	〓	〓	〓	〓	〓	〓							カ			カ	カ	カ	カ	カ	カ	カ	カ	カ	カ	カ	カ	カ	カ	カ	カ	カ	カ	カ		23	49	29	59	27	35	36	36	36	36	36	36	23	25	31	31	29	21		
23	2			5	6	6	6	6	6	6	6	0	0	0	0	0	0																																																																												
	6カ			6ニ	6ニ	6ニ	6ニ	6ニ	6ニ	6ニ	6ニ	〓	〓	〓	〓	〓	〓																																																																												
	カ			カ	カ	カ	カ	カ	カ	カ	カ	カ	カ	カ	カ	カ	カ	カ	カ	カ	カ	カ																																																																							
	23	49	29	59	27	35	36	36	36	36	36	36	23	25	31	31	29	21																																																																											

