

発車時刻表

平日用(月~金)

Time Table

Weekdays (Monday ~ Friday)

行先	時刻 種別	5	6	7	8	9	10	11	12	13	14	15	16	17	18	19	20	21	22	23	0	
大阪難波・尼崎・神戸三宮方面 For Osaka-Namba・Amagasaki・Kobe-Sannomiya	特急 Ltd.Exp.		^{3/7} 35		^{3/7} 14	^{4/8} 20	⁴ 20												³ 5			
	快速急行 Rapid Exp.		^{3/6} 58	⁴ 30	^{4/6} 51											⁴ 50	^{4/7} 50	⁴ 49		³ 53		
			^{尼3} 0	^{三3} 3	^{三4} 2	³ 2														^{三3} 2	^{尼3} 14	³ 2
			⁴ 13	⁴ 9	^{三3} 10	^{三4} 13	^{三4} 10	^{三4} 12	^{三3} 12	^{三3} 12	^{三3} 12	^{三3} 12	^{三3} 12	^{三3} 12	^{三3} 10							
		^{尼4} 24	^{三4} 24	⁴ 22	^{三3} 32	^{三3} 33	^{三3} 32	^{三4} 32	^{三4} 32	^{三4} 32	^{三3} 32	^{三3} 32	^{三4} 29	^{三4} 35	^{三4} 32	^{三4} 33			^{三3} 23			
		^{三4} 41	⁴ 39	³ 41																⁴ 34		
		³ 50	^{三3} 46		⁴ 53	^{三4} 55	^{三4} 52	^{三3} 52	^{三3} 52	^{三3} 52	^{三3} 52	^{三3} 52	^{三3} 53	^{三4} 58	^{三3} 57	^{三3} 56			^{三3} 44	^{尼4} 43	^{尼4} 44	
	急行 Express					³ 23	³ 22	⁴ 22	³ 22	⁴ 22	⁴ 22	³ 22	⁴ 19	⁴ 7	³ 7	⁴ 7	³ 11					
						⁴ 39	³ 43	⁴ 42	³ 42	⁴ 42	³ 42	⁴ 43	⁴ 48	⁴ 47	³ 40	⁴ 40	³ 57	³ 25				
	準急 Semi-exp.	^{3(X)} 16	³ 17	³ 18	⁴ 16	^{尼3(X)} 14	^{4(X)} 14	^{4(X)} 15	^{4(X)} 15	^{4(X)} 15	^{4(X)} 15	^{4(X)} 15	^{4(X)} 13	^{尼3} 11	^{3(X)} 11	⁴ 10	^{尼3} 9	³ 9	^{尼4} 11	^{尼3} 13	^{東4} 4	
	区間準急 Sub.Semi-exp.	⁴ 29	⁶ 27	⁴ 26	^{尼3(X)} 28	^{3(X)} 25	^{4(X)} 25	^{4(X)} 25	^{4(X)} 25	^{4(X)} 25	^{4(X)} 25	^{4(X)} 25	^{4(X)} 25	^{尼4} 29	^{尼3} 29	^{尼3} 29	³ 27	^{尼3} 21	⁴ 21	^{東3} 22	^{東4} 4	
	普通 Local	⁴ 33	^{尼6} 37	⁶ 41	^{尼3} 36	^{尼3} 35	^{尼4} 35	^{尼3} 35	^{尼3} 35	^{尼3} 35	^{尼4} 35	^{3(X)} 31	⁴ 40	^{尼4} 39	⁴ 35	^{尼4} 35	^{尼4} 30	^{尼3} 34	^{尼4} 27	^{尼3} 27	^{東4} 4	
		^{尼4} 43	^{尼4} 43	³ 49	^{3(X)} 44	^{尼3(X)} 44	^{4(X)} 45	^{4(X)} 45	^{4(X)} 45	^{4(X)} 45	^{4(X)} 45	^{4(X)} 45	^{4(X)} 45	^{尼4(X)} 51	⁴ 50	^{尼4} 45	^{尼4} 51	^{尼4} 48	^{東4} 47	^{東4} 41	^{東4} 4	
		⁴ 53	³ 52	³ 55	³ 57	^{尼4} 54	^{尼4} 55	^{尼4} 55	^{尼4} 55	^{尼4} 55	^{尼4} 55	^{尼4} 55	^{尼4} 55	^{尼3} 59	³ 52	³ 54		⁴ 58	^{尼3} 56	^{東3} 55	^{東4} 4	
Destination	Sort Time	5	6	7	8	9	10	11	12	13	14	15	16	17	18	19	20	21	22	23	0	

備考

停車駅 特急 Ⅱ 学園前・生駒・鶴橋・大阪上本町
 左記以外の列車は大阪難波行
 Ⅲ Ⅱ 神戸三宮行
 Ⅲ Ⅱ 尼崎行
 Ⅲ Ⅱ 東花園行

(X) Ⅱ 区間準急

Ⅱ 武庫川にも停車
 Ⅱ 当駅仕立列車

特急列車には別途特急券が必要です。

特急車種と車イス対応

※特急列車の車種および変更する車種は予告なく
 Ⅱ 車イス対応
 Ⅱ 伊勢志摩ライナー
 Ⅱ アーバンライナー

発車時刻表

土・休日用

Time Table

Saturdays and Holidays

行先	時刻 種別	5	6	7	8	9	10	11	12	13	14	15	16	17	18	19	20	21	22	23	0	備考	
大阪 難波・尼崎・神戸三宮 方面 For Osaka-Namba ・ Amagasaki ・ Kobe-Sannomiya	特急 Ltd.Exp.			⁴ 0	⁴ 20	⁴ 20	⁴ 26	⁴ 26	⁴ 26	⁴ 26	⁴ 26	⁴ 26										<p>停車駅 特急 Ⅱ 学園前・生駒・鶴橋・大阪上本町</p> <p>左記以外の列車は大和難波行</p> <p>Ⅲ 神戸三宮行</p> <p>Ⅳ 尼崎行</p> <p>Ⅴ 東花園行</p> <p>(Ⅹ) Ⅱ 区間準急</p>	
	快速急行 Rapid Exp.		⁴ 39		⁴ 50								⁴ 45	³ 57	³ 55			³ 54	³ 55				
	急行 Express					³ 10	³ 9	⁴ 9	⁴ 9	⁴ 9	⁴ 9	³ 9	³ 9	³ 9	³ 9	³ 7							
	準急 Semi-exp.					³ 32	³ 32	⁴ 32	⁴ 32	⁴ 32	⁴ 32	³ 32	³ 29	³ 30	⁴ 32	⁴ 22							
	区間準急 Sub.Semi-exp.					⁴ 52	⁴ 51	³ 49	³ 49	⁴ 49	⁴ 49	⁴ 50	⁴ 49	⁴ 52	⁴ 46								
	普通 Local		³ 3	³ 5	⁴ 5	⁴ 4	⁴ 2	⁴ 4	⁴ 4	⁴ 4	⁴ 4	³ 3	⁴ 3	⁴ 2	⁴ 1	³ 3	³ 7	⁴ 7	⁴ 3	⁴ 4	⁴ 6		
	準急 Semi-exp.	³ 16	⁴ 11	⁴ 15	⁴ 14	⁴ 14	⁴ 14	⁴ 14	⁴ 14	⁴ 14	⁴ 14	⁴ 14	⁴ 11	⁴ 11	⁴ 12	³ 16	⁴ 14	⁴ 16	⁴ 16	⁴ 16	⁴ 16		
	区間準急 Sub.Semi-exp.		⁴ 22		⁴ 26	⁴ 26	⁴ 27						⁴ 25	⁴ 26	⁴ 27	⁴ 27		⁴ 25	⁴ 27				
	普通 Local	⁴ 33	³ 33	³ 36	⁴ 36	⁴ 34	⁴ 36	⁴ 36	⁴ 36	⁴ 36	⁴ 36	⁴ 35	⁴ 33	⁴ 33	⁴ 35	⁴ 34	⁴ 34	³ 36	⁴ 33	⁴ 33	⁴ 33		
	普通 Local	⁴ 38	³ 45	⁴ 46	³ 44	⁴ 44	⁴ 45	⁴ 45	⁴ 45	⁴ 45	⁴ 45	⁴ 45	⁴ 45	⁴ 42	⁴ 41	⁴ 48	⁴ 48	⁴ 48	⁴ 45	³ 43	⁴ 46		
	普通 Local	³ 53	³ 54	⁴ 55	⁴ 56	⁴ 54	⁴ 53	⁴ 53	⁴ 53	³ 53	³ 53	⁴ 53	³ 54	⁴ 50	⁴ 50	⁴ 52	³ 57	⁴ 49	⁴ 53	⁴ 53	⁴ 46		
Destination	Sort Time	5	6	7	8	9	10	11	12	13	14	15	16	17	18	19	20	21	22	23	0		

特急列車には別途特急券が必要です。

快速急行は武庫川・今津にも停車

Ⅲ Ⅳ のりば

特急車種と車イス対応

※特急列車の車種および車イス対応車両は予告なく変更する場合があります。

Ⅱ Ⅲ Ⅳ Ⅴ Ⅵ Ⅶ Ⅷ Ⅷ

Ⅱ Ⅲ Ⅳ Ⅴ Ⅵ Ⅶ Ⅷ Ⅷ

Ⅱ Ⅲ Ⅳ Ⅴ Ⅵ Ⅶ Ⅷ Ⅷ

発車時刻表

平日用(月〜金)

Time Table

Weekdays
(Monday ~Friday)

行先 種別	時刻	5	6	7	8	9	10	11	12	13	14	15	16	17	18	19	20	21	22	23	0	備考	
	時刻	5	6	7	8	9	10	11	12	13	14	15	16	17	18	19	20	21	22	23	0		
しまかぜ Shima-kaze 特急 Ltd.Exp.														^③ 7	原則水曜日は運行いたしません。 運行日の詳細につきましては こちら をご覧ください。								
京都 急行 Express																							
Kyoto 普通 Local																							
京都 国際会館 Kyoto-Kokusaikaikan 急行 Express																							
Destination	Sort Time	5	6	7	8	9	10	11	12	13	14	15	16	17	18	19	20	21	22	23	0		

停車駅

特急しまかぜ(白字) 近鉄丹波橋

特急 近鉄丹波橋

効 高の原に停車

特急列車には別途特急券が必要です。

新 新田辺行

□ 高の原で急行に連絡

③ ④ のりば

特急車種と車イス対応

※ 特急列車の車種および車イス対応車両は予告なく変更する場合があります。

伊勢志摩ライナー


大和西大寺駅 (2018年3月17日変更)

発車時刻表

土・休日用

Time Table

Saturdays and Holidays

行先	時刻 種別	5	6	7	8	9	10	11	12	13	14	15	16	17	18	19	20	21	22	23	0	
京都 Kyoto	特急 Ltd.Exp.																					
		運行日の詳細につきましては こちら をご覧ください。																				
	急行 Express	31	16 39	19 37	6 25	9 37	7 37	11 36	19 36	19 36	19 38	19 39	8 38	8 38	10 39	9 39	9 23	9 24	2 28	18 40	5 40	
	普通 Local	23 40 56	28 35 47 57	25 35 43 57	2 39 43 56	12 39 43 53	8 47 53	0 41 53	0 41 53	0 41 53	0 41 57	28 42 57	28 42 57	29 43 58	27 43 58	28 43 58	28 44 58	29 44 58	22 41 57	28 37 56	24 37 51	23 37
京都国際会館 Kyoto-Kokusaikaikan	急行 Express				21 57	8 31	8 31	8 31	8 31	8 31	1 31	1 31										
Destination	Sort Time	5	6	7	8	9	10	11	12	13	14	15	16	17	18	19	20	21	22	23	0	

備考

停車駅
 特急しまかぜ(白字) 近鉄丹波橋
 特急 近鉄丹波橋
 特急列車には別途特急券が必要です。

特急車種と車イス対応
 ※特急列車の車種および車イス対応車両は予告なく変更する場合があります。

伊勢志摩ライナー
 車イス対応


効 高の原に停車
 新 新田辺行

発車時刻表

平日用(月、金)

Time Table

Weekdays
(Monday ~Friday)

行先	時刻 種別	5	6	7	8	9	10	11	12	13	14	15	16	17	18	19	20	21	22	23	0	
賢島 Kashikojima	特急 Ltd.Exp.	 33 原則水曜日は運行いたしません。 運行日の詳細につきましては こちら をご覧ください。																				
					★43	★ ^器 45								★42	鳥★46							
榎原神宮前 Kashihara-jingu-mae	急行 Express			★★8	★★10	★14	★ ^二 17	★ ^二 11	★ ^二 11	★ ^二 11	★ ^二 11	★ ^二 11	★12	★16	★17	★16	17	17	4			
			★43				★ ^二 40	★ ^二 41	★★ ^二 41	★★ ^二 41	★★ ^二 41	★★ ^二 41			★46	★46	★46			32		
榎原神宮前 Kashihara-jingu-mae	普通 Local		2□11	1□11																	2□12	
			1□26	1□23	1□21	123	126	226	126	126	126	126	127	226	125	126	126	126	126	127	127	
天理 Tenri	急行 Express																					
					1□5	1□9	18	18														
天理 Tenri	普通 Local																					
				613	613		617		64	26	25	25										
Destination	Sort Time	5	6	7	8	9	10	11	12	13	14	15	16	17	18	19	20	21	22	23	0	

停車駅

賢島 榎原神宮前 西ノ京 大和八木 宇治山田 五十鈴川 鳥羽 志摩磯部 鵜方

鳥羽行 西ノ京に停車 □ 西ノ京に停車 ①②⑥のりば

● 大和八木で大阪難波発賢島行特急(しまがせ)に連絡
 大和八木で近畿難波発賢島行特急(しまがせ)は原則火曜日運休(特定日を除く)
 ★ 大和八木で鳥羽行または賢島行特急に連絡
 ★ 大和八木で鳥羽行または賢島行特急に連絡
 □ 平端で普通榎原神宮前行に連絡
 ▽ 平端で天理行に連絡

種別と車イス対応

● 伊勢志摩ライナー
 ※ 特急列車の車種および車イス対応車両は予告なく変更する場合があります


特急列車には別途特急券が必要です。

発車時刻表

土・休日用

Time Table

Saturdays and Holidays

行先	時刻 種別	5	6	7	8	9	10	11	12	13	14	15	16	17	18	19	20	21	22	23	0		
賢島 Kashikojima	特急 Ltd.Exp.	 33 運行日の詳細につきましては こちら をご覧ください。																					
				鳥★ 42	★ 44	★ 45							★ 46	鳥★ 46									
榎原 神宮前 Kashihara- jingu-mae	特急 Ltd.Exp.	★★ 11	★★ 7	★★ 11	★ 15	★ 17	★ 10	★ 11	★ 11	★ 11	★ 11	★ 17	★ 16	★★ 16	★ 17	17	★ 17	2					
		★ 42					★ 40	★ 40	★★ 41	★★ 41	★★ 41	★★ 42			★★ 46	★★ 46	★ 46			31			
榎原 神宮前 Kashihara- jingu-mae	急行 Express		1 22	2V 33	1□ 21	1 22	1V 25	2V 26	2V 26	2V 26	2V 26	1V 27	1□V 27	2V 26	1V 25	1□V 26	1□V 27						2V 10
		1□V 57	2□V 48	1□ 56	2V 49	1V 53	1□V 56	1□V 57	1□V 57	1□V 57	1□ 57	2□V 58	1□V 56	1□V 55	1□V 55	2V 55	2V 57	1V 40	1□V 40				
榎原 神宮前 Kashihara- jingu-mae	普通 Local	6 7	1V 4	1 9	1 2	1V 8	2V 11	6 15	1 15	1 15	1 16	6V 13	6 5	6 6	1 5	1 5	2 1						1V 10
		6V 21	6V 27	1 22	6 16	1V 27	6V 11	1 15	1 15	1 16	6V 13	6 21	6 30	6V 30	6 38	6V 30	6 38	6 20	6 21	6 26	6V 33	1V 30	1V 13
天理 Tenri	急行 Express				2□ 8	1 4	1 5						1 8	1□ 11	1□ 11	2□ 11	1□ 11						
				1 28			6 21	2 5	2 5	2 5	2 6	6 22		1 19	2 20		6 12	6 2					2 1
天理 Tenri	普通 Local			1 46	1 27									1 48			6 49	2 39					2 45
																							6 23
Destination	Sort Time	5	6	7	8	9	10	11	12	13	14	15	16	17	18	19	20	21	22	23	0		

備考

停車駅
賢島 鳥羽行
榎原神宮前行特急 大和八木
鳥羽行
宇治山田・五十鈴川・鳥羽・志摩磯部・鵜方
二ノ京に停車
西ノ京に停車

1 2 6 のりば

▽ □ ★ ●

▽ 平端で天理行に連絡
□ 平端で普通榎原神宮前行に連絡
★ 大和八木で鳥羽行または賢島行特急に連絡
● 大和八木で大和八木で近畿難波発賢島行特急に連絡

特急列車には別途特急券が必要です。

種と車種
● 伊勢志摩ライナー
○ 車イス対応
※ 特急列車の車種および車イス対応車両は予告なく変更する場合があります。

発車時刻表

平日用(月~金)

Time Table

Weekdays
(Monday ~Friday)

行先	時刻 種別	5	6	7	8	9	10	11	12	13	14	15	16	17	18	19	20	21	22	23	0	備考	
		近鉄奈良																					
Kintetsu-Nara	特急 Ltd.Exp.					0 [※]	0 [♿]								1 [※]	1 [※]	1	1	1	11		<div style="border: 1px solid black; padding: 5px;"> 停車駅 特急⇨近鉄奈良までとまりません </div>	
	快速急行 Rapid Exp.		1	2	2	2						2	2		4	2	4		2	4	3		
	急行 Express	10	8	7	8	5	5	6	6	5	5	6	7	6	8	8		6					
	準急 Semi-exp.	16	17		14	14	10		9	9	8	8	7					12	12	14	11		
	区間準急 Sub.Semi-exp.	22	20	20	23	20		22						21			25	23	20	20	24		21
	普通 Local	26	26	27	24		25	25	25	25	25	26	26	27	35	27	35	27	28	25			
		32	33		34	26	30		32		32	34			40		40		35				
				36	37	34	37	36	36	35	36		35	36	35	42	35	36	40	38	37		
	44	38	44	44	42	44	44			45	45	39	41	42	44	40	40	42	41				
	45		47	47	46	48	46	45	45	48	48	45	47	45	48	47	52	46					
	51	51	51	55	52		47	47	54	53	52		54	54	54	55	55	52					
				57	57	56	58	57	55	55	57	59	55	55		58	58	58	58	59			
Destination	Sort Time	5	6	7	8	9	10	11	12	13	14	15	16	17	18	19	20	21	22	23	0		

特急列車には別途特急券が必要です。

特急車種と車イス対応

♿[♿] ※[※] ♪[♪]
 ⇨車イス対応
 ⇨伊勢志摩ライナー
 ⇨アーバンライナー

※特急列車の車種および車イス対応車両は予告なく変更する場合があります。

大和西大寺駅 (2018年3月17日変更)

発車時刻表

土・休日用

Time Table

Saturdays and Holidays

行先	時刻 種別	5	6	7	8	9	10	11	12	13	14	15	16	17	18	19	20	21	22	23	0	備考	
		近鉄奈良																					
Kintetsu-Nara	特急 Ltd.Exp.						1	0			4	4	4	2	1	1	1	2	5	4		停車駅 特急 近鉄奈良までとまりません	
							4							4	9	10	10	5	16				
						30	31			20	20	20	20	21		23		24			22		
														33	30	31	32	31	32	34	35		
																		35					
																		47	51				
Kintetsu-Nara	快速急行 Rapid Exp.		1	0	4					2	1				2				3	0	3	特急列車には別途特急券が必要です。 特急車種と車イス対応 車イス対応 伊勢志摩ライナー アーバンライナー ※特急列車の車種および車イス対応車両は予告なく変更する場合があります。	
	急行 Express		6	5	8	5	8	5	5	5	7	9	9	9	6	6	5	8	8				
	準急 Semi-exp.	10	11			10	11	7	9	9	10				12		11	11		10			
	区間準急 Sub.Semi-exp.			16	15	12	19	12	16	16	12	17	19	16	14	16	16	16	17	16			
	普通 Local	21	23		24	23			22		22			21			19			23	21		
		34		29			26	27	26	26	26	25	28	25	26	25	28	27	26				
Kintetsu-Nara	普通 Local				32	33	30		34	33	34		35	28		30	39		27				
			36	37	34		34	38			42	36	36	36	36	34	41	38	35		37		
		42	43	41	40	41	44	42	42	44	44	41	42	40	41	44	43	37	42				
Kintetsu-Nara			48		46	43	45	46	46	45	48	46	44	47	44	47	49		46	49			
		51		51	53		48		47	46	51	55	52	53	48	53	52		54				
Kintetsu-Nara				53		55	57	58	54	54	58	58	57		56		57	55		57			
Destination	Sort Time	5	6	7	8	9	10	11	12	13	14	15	16	17	18	19	20	21	22	23	0		

特急発車時刻表

Ltd.Exp. Timetable

平日用 (月〜金) Weekdays (Monday ~ Friday)	行先 のりば	時刻	時刻																							備考		
			6	7	8	9	10	11	12	13	14	15	16	17	18	19	20	21	22	23								
平日用 (月〜金) Weekdays (Monday ~ Friday)	賢島 Kashikojima	①	 33 原則水曜日は運行いたしません。運行日の詳細につきましては こちら をご覧ください。																							停車駅 賢島 京都 大阪難波 行 しまかぜ (自字) 近鉄丹波橋 樫原神宮前 行 近鉄丹波橋 宇治山田・鳥羽・鶴方 京都 行 近鉄丹波橋 宇治山田・鳥羽・鶴方 大阪難波 行 近鉄丹波橋 宇治山田・鳥羽・鶴方 賢島 行 近鉄丹波橋 宇治山田・鳥羽・鶴方 ● 大和八木で大阪難波発賢島行特急しまかぜに連絡 ★ 大和八木で近鉄名古屋行特急に連絡 ★ 大和八木で鳥羽行または賢島行特急に連絡 ● 西ノ京に停車 ◎ 高の原に停車 特急列車には別途特急券が必要です。		
		②			★43																							
	樫原神宮前 Kashiharajingu-mae	①	★43	★10	★14	★17	★11	★11	★11	★11	★11	★11	★12	★16	★17	★16	★17	★17	★4									
		②	★★8																									
	京都 Kyoto	③	 7 原則水曜日は運行いたしません。運行日の詳細につきましては こちら をご覧ください。																									
			24 22 3 5 5 15 15 15 15 15 5 5 5 5 5 5 5 17 10 42 32 33 35 45 25 25 25 25 25 18 18 19 19 20 20 35 35 35 40																									
		④					23																					
		大阪難波 Osaka-Namba	③	35 58		14																	5	53				
	④			30	51	20	20																					
	土・休日用 Saturdays and Holidays	賢島 Kashikojima	①	 運行日の詳細につきましては こちら をご覧ください。																							● 大和八木で大阪難波発賢島行特急しまかぜに連絡 ★ 大和八木で近鉄名古屋行特急に連絡 ★ 大和八木で鳥羽行または賢島行特急に連絡 ● 西ノ京に停車 ◎ 高の原に停車 特急列車には別途特急券が必要です。	
			②			★11	★15	★17	★10	★11	★11	★11	★11	★17	★16	★16	★17	★17	★17	★2								
		樫原神宮前 Kashiharajingu-mae	③	★11	★7																							
④																												
京都 Kyoto		③	 8 運行日の詳細につきましては こちら をご覧ください。																									
			25 17 5 5 5 15 15 15 15 5 5 5 5 5 5 5 19 9 50 30 34 34 25 45 25 25 45 35 35 35 19 20 18 19 20 35 35 39																									
		④					55	55	55																			
		大阪難波 Osaka-Namba	③																				57	55				
④			39	0	20	20	26	26	26	26	26	26	45															

※特急列車の車種および車イス対応車両は予告なく変更する場合があります。

◎ 車イス対応
 ◎ 伊勢志摩ライナー
 ◎ IIアーバンライナー