

「きんてつ きっずぱす」は、
『特急券等自動発売機MT型』でもお買い求めいただけます！！

発売期間：2024年4月22日（月）から
2024年5月4日（土）まで

発売時間：5：30～23：00

※近鉄名古屋・桑名は5：30～23：20

発売駅：「きんてつきっずぱす」の
お得なきっぷページをご確認ください。

※発売時間内であっても、機器の点検等により、お買い求め
いただけない場合がございます。あらかじめご了承ください。

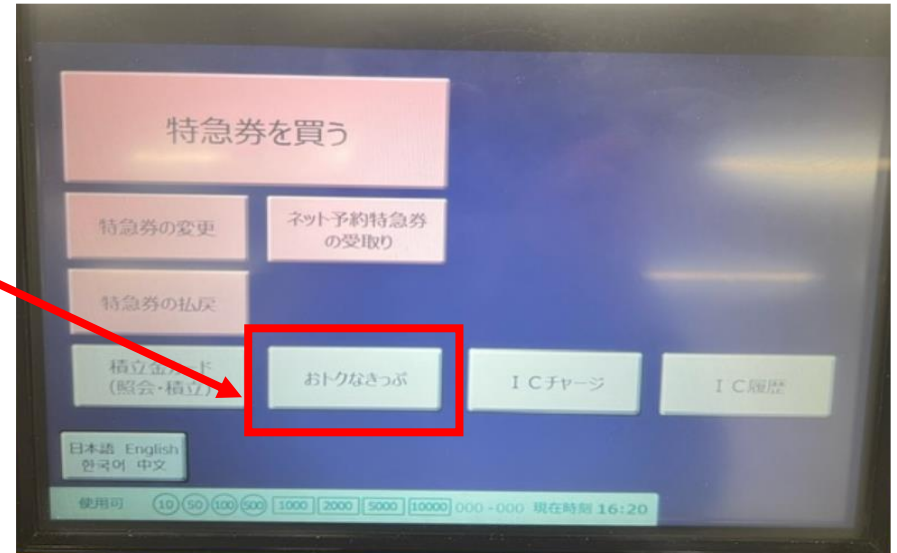
※ご乗車開始日当日はお買い求めいただけません。



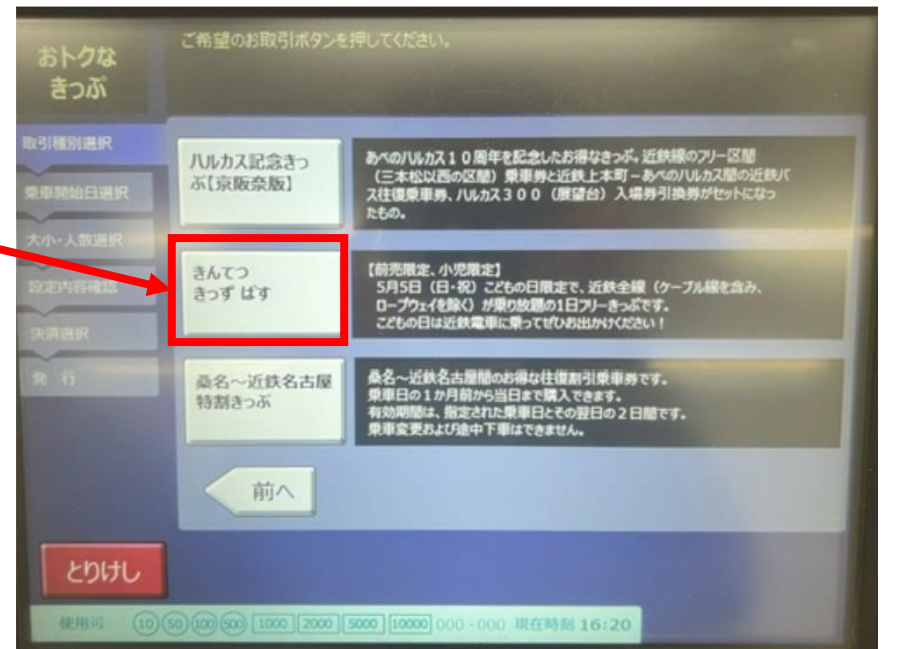
きっぷの購入方法

※画像はイメージです。

①画面上の「おトクなきっぷ」を選ぶ。



②「きんてつ きっぷずばす」を選ぶ。

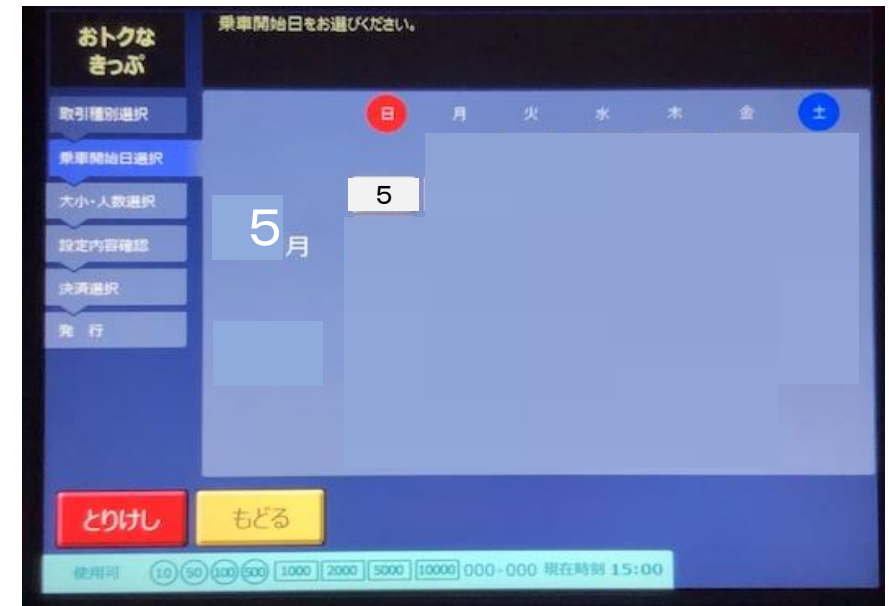


きっぷの購入方法

※画像はイメージです。

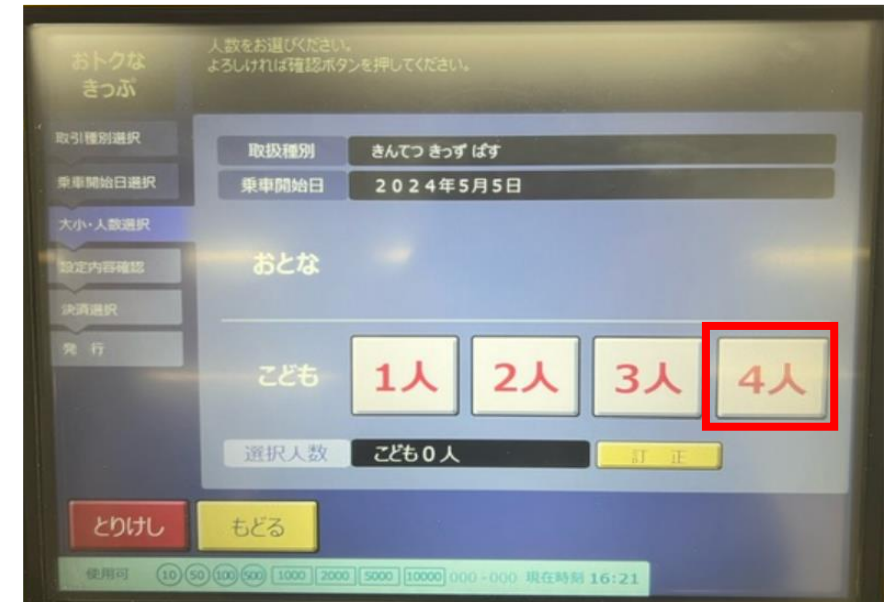
③乗車日（5月5日）を選ぶ。

- ご乗車開始日当日はお買い求めいただけません。



④お買い求めの人数を選ぶ。

- 一度に購入できるのは、こども4名までです。



きっぷの購入方法

※画像はイメージです。

⑤入力内容を確認する。

＜ご確認内容＞

- 取扱種別
- 乗車開始日
- 選択人数
- 発売金額



⑥お支払い方法を選ぶ。

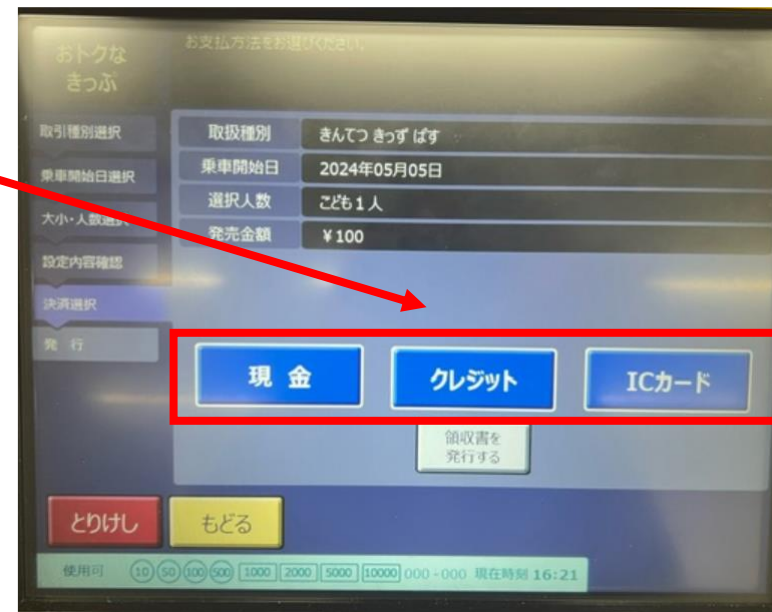
- 現金、クレジットカード、ICカードからお選びください。

※クレジットカードは、

「VISA/MasterCard/JCB」が利用可能

※ICカードは、全国交通系ICカードが利用可能

(PiTaPaはチャージ額からの引去り利用となります)



きっぷの購入方法

※画像はイメージです。

⑦画面の案内にそってお支払いください。

＜現金の場合＞

- (1)紙幣・硬貨を投入口に投入してください。
- (2)発行ボタンを押してください。



＜クレジットカードの場合＞

- (1)クレジットカードをカード投入口に投入してください。



きっぷの購入方法

※画像はイメージです。

(2)暗証番号を入力してください。

- 暗証番号入力後、クレジットカードを返却します。
その後、乗車券を発券いたします。



< ICカードの場合 >

ICカードをカード読み取り部へ、
「ピピッ」と鳴るまでタッチしてください。
読取完了後、乗車券を発券いたします。

※ICカード残額が不足している場合は、
不足額を現金で支払うことが可能です。



きっぷの購入方法

※画像はイメージです。

⑧きっぷが発券されますのでお受け取りください。

鉄道のフリー乗車券が発券されます。

※領収書が発行された場合は「領収書」が、クレジット決済をされた場合は、「クレジット購入控え」がそれぞれ発券されます。

その他

- きっぷの払戻しは、駅窓口でのみ取扱います。
全券片未使用で有効期間内に限ります。（手数料50円）

