
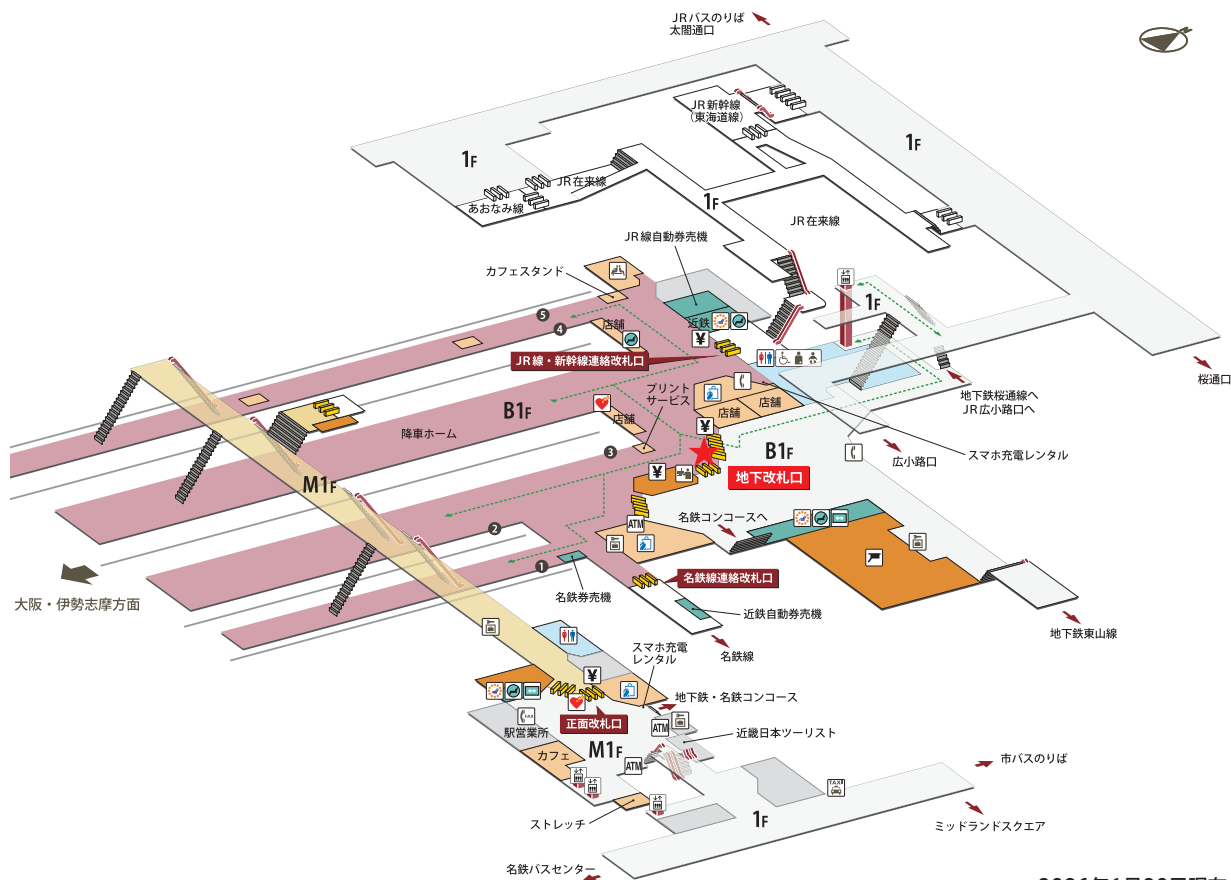


📌 地下鉄桜通線改札口へのルート


- 1 地下改札口(★)を出て正面にある特急券売場の左側の通路を進みます。



写真の通路を進みます。




② エスカレーターまたは階段で上の階に上がります。



③ 上の階に上がり、しばらくまっすぐ進みます。




④ しばらく進むと階段がありますので、下の階に下ります。



⑤ 階段を降りましたら斜め右方向に約50m進みます。



⑥ 約50m進みましたら左に曲がり約30mまっすぐ進みます。



⑦ 約30m進みましたらエスカレーターと階段がありますので、下の階に下ります。



⑧ 下の階に下りると通路がありますので、道なりに進みます。



⑨ しばらく進むと階段がありますので、さらに下の階へ降ります。降りましたら左に曲がります。



⑩ 約50mまっすぐ進むと地下鉄桜通線改札口があります。

